



T.C.
SINOP ÜNİVERSİTESİ

2024 YILI
KURUMSAL MALİ DURUM VE
BEKLENTİLER RAPORU

OCAK-HAZİRAN DÖNEMİ



STRATEJİ GELİŞTİRME DAİRE BAŞKANLIĞI

T.C. SİNOP ÜNİVERSİTESİ



2024 YILI KURUMSAL MALİ DURUM VE BEKLENTİLER RAPORU

OCAK-HAZİRAN DÖNEMİ

STRATEJİ GELİŞTİRME DAİRE BAŞKANLIĞI
TEMMUZ-2024

İÇİNDEKİLER

I. OCAK-HAZİRAN 2024 DÖNEMİ BÜTÇE UYGULAMA SONUÇLARI.....	3
BÜTÇE GİDERLERİ	3
BÜTÇE GELİRLERİ.....	7
PROGRAM SINIFLANDIRMASINA GÖRE BÜTÇE GİDERLERİNİN GELİŞİMİ	9
II- OCAK-HAZİRAN 2024 DÖNEMİNDE YÜRÜTÜLEN FAALİYETLER.....	14
A. EĞİTİM FAALİYETLERİ	14
B. YATIRIM PROJELERİ	16
III. TEMMUZ-ARALIK 2024 DÖNEMİNE İLİŞKİN BEKLENTİLER VE HEDEFLER	24
A.BÜTÇE GİDERLERİ	24
B. BÜTÇE GELİRLERİ	24
IV. TEMMUZ-ARALIK 2024 DÖNEMİNDE YÜRÜTÜLECEK FAALİYETLER ...	25

TABLO LİSTESİ

Tablo 1: Bütçe Giderlerinin Gelişimi.....	1
Tablo 2: Bütçe Gelirlerinin Gelişimi	2
Tablo 3: Program Sınıflandırmasına Göre Bütçe Giderlerinin Gelişimi	2
Tablo 4: Öğrenci Sayıları.....	15
Tablo 5: Eğitim Sektörü Proje Bilgileri	16

GRAFİK LİSTESİ

Grafik 1: 2024 Mali Yılı Kesintili Başlangıç Ödeneğinin Ekonomik Düzeyde Dağılımı.....	3
Grafik 2: Bütçe Giderlerinin I. Altı Aylık Dönem İtibari ile 2023-2024 Yılları Karşılaştırılması	3
Grafik 3: Personel Giderleri	4
Grafik 4: Sosyal Güvenlik Kurumlarına Devlet Primi Giderleri.....	4
Grafik 5: Mal ve Hizmet Alımı Giderleri	5
Grafik 6: Cari Transferler	5
Grafik 7: Sermaye Giderleri	6
Grafik 8: Bütçe Gelirlerinin Ocak-Haziran Dönemi Ekonomik Düzeyde Dağılımlar	7
Grafik 9: Teşebbüs ve Mülkiyet Gelirleri.....	7
Grafik 10 : Alınan Bağış ve Yardımlar ile Özel Gelirler	8
Grafik 11: Diğer Gelirler	9
Grafik 12: Yükseköğretimde Bilimsel Araştırma ve Geliştirme	9
Grafik 13: Yükseköğretim Programının Alt Program Düzeyinde 2024 Mali Yılı Kesintili Başlangıç Ödeneğinin Dağılımı.....	10
Grafik 14: Ön Lisans Eğitimi, Lisans Eğitimi ve Lisansüstü Eğitimi Gideri.....	11
Grafik 15: Yükseköğretimde Öğrenci Yaşamı Gideri.....	11
Grafik 16: Yönetim ve Destek Programının Alt Program Düzeyinde 2024 Mali Yılı Kesintili Başlangıç Ödeneğinin Dağılımı	12
Grafik 17: Teftiş, Denetim ve Danışmanlık Hizmetleri Gideri	13
Grafik 18: Üst Yönetim, İdari ve Mali Hizmetler Gideri	13
Grafik 19: Bütçe Giderlerinin Ekonomik Düzeyde 2023 Gerçekleşmesi ile 2024 Yılsonu Harcama Tahminleri.....	24
Grafik 20: Toplam Gelirlerin Kaynaklara Göre Dağılımı (Yılsonu Tahmini)	24

SUNUŞ



5018 sayılı Kamu Mali Yönetimi ve Kontrol Kanunu'nun 30'uncu maddesinde, genel yönetim kapsamındaki idarelerin, ilk altı aylık bütçe uygulama sonuçları, ikinci altı aya ilişkin beklentiler ve hedefler ile faaliyetlerini Temmuz ayı içinde kamuoyuna açıklayacakları hükme bağlanmıştır. Söz konusu düzenleme ile, kamu hizmetlerinin yürütülmesinde ve bütçe uygulamalarında saydamlığın ve hesap verilebilirliğin artırılması ve kamuoyunun kamu idareleri üzerindeki genel denetim ve gözetim fonksiyonunun gereği şekilde gerçekleştirilmesinin sağlanması amaçlanmıştır.

Bu amaç doğrultusunda, özel bütçe kapsamındaki kamu idareleri arasında yer alan Üniversitemizin; yılın ilk altı aylık dönemine ilişkin bütçe uygulamaları, ikinci altı aya ilişkin beklentiler ve hedefler ile faaliyetlerinin yer aldığı kapsamlı bir rapor oluşturulmuş ve hazırlanan "2024 Yılı Kurumsal Mali Durum ve Beklentiler Raporu" ekleri ile birlikte kamuoyunun bilgisine sunulmuştur.

Prof. Dr. Şakir TAŞDEMİR
Rektör

Tablo 1: Bütçe Giderlerinin Gelişimi

EKONOMİK	2023 GERÇEKLEŞME TOPLAMI	2024 BAŞLANGIÇ ÖDENEĞİ	OCAK GERÇEKLEŞME		ŞUBAT GERÇEKLEŞME		MART GERÇEKLEŞME		NİSAN GERÇEKLEŞME		MAYIS GERÇEKLEŞME		HAZİRAN GERÇEKLEŞME		OCAK-HAZİRAN GERÇEKLEŞME TOPLAMI		ARTIŞ ORANI* (%)	OCAK-HAZİRAN GERÇEK ORANI** (%)		2024 YILSONU GERÇEKLEŞME TAHMİNİ
			2023	2024	2023	2024	2023	2024	2023	2024	2023	2024	2023	2024	2023	2024				
BÜTÇE GİDERLERİ TOPLAMI	630.369.922	1.161.072.000	40.711.423	96.699.803	34.087.533	82.005.295	37.916.160	98.367.770	44.894.830	93.930.495	35.987.276	89.922.825	42.209.207	104.754.859	235.806.429	565.681.048	140	37	49	1.304.441.000
01 - PERSONEL GİDERLERİ	410.479.273	744.010.000	33.104.208	83.827.033	26.321.938	62.562.335	24.661.183	62.049.962	30.303.710	68.353.731	25.837.835	63.461.108	29.318.421	69.952.295	169.547.296	410.206.464	142	41	55	893.477.000
01.01 - MEMURLAR	323.396.072	604.233.000	28.232.608	71.717.013	21.198.885	49.941.291	20.409.901	50.205.472	22.325.160	51.275.138	21.961.275	51.037.297	22.205.173	52.933.694	136.333.001	327.109.906	140	42	54	718.783.000
01.02 - SÖZLEŞMELİ PERSONEL	10.320.413	39.144.000	605.936	2.830.025	457.596	2.045.402	458.849	1.994.240	98.919	2.027.858	98.000	1.990.553	702.380	1.984.698	2.421.679	12.872.776	432	23	33	28.731.000
01.03 - İŞÇİLER	76.125.557	99.254.000	4.169.017	9.279.995	4.619.421	10.575.642	3.792.434	9.570.883	7.879.631	14.861.378	3.778.560	10.231.899	6.410.869	14.841.878	30.649.932	69.361.676	126	40	70	144.671.000
01.04 - GEÇİCİ SÜRELİ ÇALIŞANLAR	637.231	1.379.000	96.647	0	46.037	0	0	279.367	0	189.357	0	201.359	0	192.024	142.684	862.107	504	22	63	1.292.000
02 - SOSYAL GÜVENLİK KURUMLARINA DEVLET PRİMİ GİDERLERİ	53.436.927	88.440.000	4.973.332	9.615.102	3.841.224	7.166.708	3.644.137	7.009.158	4.327.546	8.274.914	3.722.466	7.196.525	4.409.229	8.201.263	24.917.932	47.463.670	90	47	54	105.184.500
02.01 - MEMURLAR	38.367.850	63.253.000	3.957.123	7.491.501	2.862.340	5.308.401	2.853.844	5.366.755	2.912.914	5.424.581	2.926.881	5.402.054	2.918.138	5.371.238	18.431.240	34.364.529	86	48	54	75.561.000
02.02 - SÖZLEŞMELİ PERSONEL	1.550.334	4.566.000	103.970	376.134	80.972	278.989	81.505	274.332	20.090	278.989	20.090	274.481	123.628	273.867	430.256	1.756.791	308	28	38	3.918.000
02.03 - İŞÇİLER	13.144.665	20.287.000	908.520	1.744.270	896.574	1.578.239	708.788	1.356.496	1.394.292	2.555.176	774.684	1.505.701	1.363.469	2.540.856	6.046.326	11.280.739	87	46	56	25.253.000
02.04 - GEÇİCİ SÜRELİ ÇALIŞANLAR	374.078	334.000	3.718	3.197	1.338	1.080	0	11.575	250	16.169	811	14.288	3.993	15.302	10.110	61.611	509	3	18	452.500
03 - MAL VE HİZMET ALIM GİDERLERİ	35.979.392	69.218.000	2.486.148	3.248.839	3.053.092	4.323.871	2.296.024	4.492.404	2.163.039	4.333.732	1.581.932	2.968.807	1.532.506	3.516.894	13.112.741	22.884.547	75	36	33	74.016.500
03.02 - TÜKETİME YÖNELİK MAL VE MALZEME ALIMLARI	30.653.585	62.598.000	2.448.609	3.185.618	2.979.754	3.968.039	2.146.147	4.133.060	1.825.606	4.047.183	1.424.491	2.466.280	1.364.603	3.059.627	12.189.211	20.859.807	71	40	33	65.361.000
03.03 - YOLLUKLAR	536.715	1.007.000	4.630	4.641	15.803	101.090	15.722	55.778	120.856	60.220	41.313	109.319	15.048	55.684	213.373	386.732	81	40	38	973.500
03.04 - GÖREV GİDERLERİ	106.913	75.000	15.598	1.970	833	45.370	24.005	2.731	22.312	15.450	466	786	830	17.240	64.043	83.547	30	60	111	218.000
03.05 - HİZMET ALIMLARI	3.475.524	3.599.000	17.310	47.101	13.032	80.954	72.258	50.728	142.229	130.755	41.683	326.227	145.393	355.444	431.905	991.210	129	12	28	5.065.000
03.06 - TEMSİL VE TANITMA GİDERLERİ	68.833	146.000	0	9.119	0	8.600	11.914	0	0	10.550	0	7.609	0	4.045	11.914	39.923	235	17	27	146.000
03.07 - MENKUL MAL, GAYRİMADDİ HAK ALIM, BAKIM VE ONARIM GİDERLERİ	749.355	1.082.000	0	390	2.120	119.818	-1.530	250.107	34.957	69.574	58.317	58.585	6.632	24.854	100.495	523.328	421	13	48	1.524.000
03.08 - GAYRİMENKUL MAL BAKIM VE ONARIM GİDERLERİ	388.468	711.000	0	0	41.550	0	27.508	0	17.080	0	15.662	0	0	101.801	0	0	0	26	0	729.000
05 - CARİ TRANSFERLER	8.715.407	19.204.000	147.736	8.830	652.903	1.304.860	943.430	1.686.437	657.941	2.474.400	657.783	1.552.065	658.116	1.474.921	3.717.907	8.501.513	129	43	44	19.043.000
05.01 - GÖREVLENDİRME GİDERLERİ	7.487.412	16.777.000	141.281	0	646.535	1.296.100	937.150	1.677.677	646.533	2.462.400	646.533	1.537.403	646.533	1.462.921	3.664.564	8.436.501	130	49	50	16.500.000
05.03 - KAR AMACI GÜTMİYEN KURULUŞLARA YAPILAN TRANSFERLER	1.119.994	2.427.000	455	1.330	368	1.260	280	1.260	158	0	0	2.663	333	0	1.593	6.513	309	0	0	2.427.000
05.04 - HANE HALKI VE İŞLETMELERE YAPILAN TRANSFERLER	108.000	0	6.000	7.500	6.000	7.500	6.000	7.500	11.250	12.000	11.250	12.000	11.250	12.000	51.750	58.500	13	48	0	116.000
06 - SERMAYE GİDERLERİ	121.758.924	240.200.000	0	0	218.376	6.647.520	6.371.386	23.129.809	7.442.595	10.493.717	4.187.261	14.744.321	6.290.936	21.609.486	24.510.554	76.624.853	213	20	32	212.720.000
06.01 - MAMUL MAL ALIMLARI	8.537.558	24.200.000	0	0	0	206.400	235.641	626.885	385.045	483.765	410.880	607.296	853.913	8.411.559	1.885.479	10.335.904	448	22	43	23.760.000
06.03 - GAYRİ MADDİ HAK ALIMLARI	2.997.694	5.000.000	0	0	10.000	0	255.095	50.000	0	21.250	0	276.743	96.775	0	361.870	347.993	-4	12	7	5.000.000
06.05 - GAYRİMENKUL SERMAYE ÜRETİM GİDERLERİ	100.050.876	191.000.000	0	0	0	4.254.720	4.651.347	18.574.663	6.012.277	7.382.680	2.852.592	13.645.715	4.438.125	11.814.899	17.954.341	55.672.678	210	18	29	162.960.000
06.07 - GAYRİMENKUL BÜYÜK ONARIM GİDERLERİ	10.172.795	20.000.000	0	0	208.376	2.186.400	1.229.303	3.878.262	1.045.274	2.606.022	923.788	214.567	902.123	1.383.028	4.308.864	10.268.279	138	42	51	21.000.000

Tablo 2: Bütçe Gelirlerinin Gelişimi

EKONOMİK	2023 GERÇEKLEŞME TOPLAMI	2024 BAŞLANGIÇ ÖDENEĞİ	OCAK GERÇEKLEŞME		ŞUBAT GERÇEKLEŞME		MART GERÇEKLEŞME		NİSAN GERÇEKLEŞME		MAYIS GERÇEKLEŞME		HAZİRAN GERÇEKLEŞME		OCAK-HAZİRAN GERÇEKLEŞME TOPLAMI		ARTIŞ ORANI * (%)	OCAK-HAZİRAN GERÇEK ORANI ** (%)		2024 YILSONU GERÇEKLEŞME TAHMİNİ
			2023	2024	2023	2024	2023	2024	2023	2024	2023	2024	2023	2024	2023	2024		2023	2024	
BÜTÇE GELİRLERİ TOPLAMI	674.814.757	1.161.072.000	47.114.509	92.154.290	49.803.084	102.854.828	34.637.791	90.429.352	43.652.436	88.075.840	48.718.636	137.704.513	49.857.568	58.600.932	273.784.024	569.819.756	108	41	49	1.304.441.000
03 - Teşebbüs ve Mülkiyet Gelirleri	6.616.030	6.355.000	244.716	112.107	210.078	321.167	1.327.703	2.400.858	-21.620	286.637	74.533	347.365	128.812	422.408	1.964.222	3.890.541	98	30	61	8.190.000
03.1 - Mal ve Hizmet Satış Gelirleri	5.518.202	5.265.000	823	-46.570	161.841	191.259	1.251.685	2.179.189	98.277	139.533	14.600	233.237	54.685	209.410	1.581.911	2.906.058	84	29	55	6.150.000
03.6 - Kira Gelirleri	1.097.828	1.090.000	243.893	158.677	48.237	129.908	76.018	221.669	-119.898	147.104	59.933	114.128	74.128	212.998	382.311	984.483	158	35	90	2.040.000
04 - Alman Bağış ve Yardımlar ile Özel Gelirler	658.579.500	1.146.112.000	46.696.500	91.500.000	49.466.500	102.000.000	33.166.500	87.607.500	43.500.000	87.385.700	46.000.000	137.000.000	49.300.000	57.710.100	268.129.500	563.203.300	110	41	49	1.285.951.000
04.2 - Merkezi Yönetim Bütçesine Dahil İdarelerden Alınan Bağış ve Yardımlar	658.467.000	1.146.112.000	46.696.500	91.500.000	49.466.500	102.000.000	33.099.000	87.607.500	43.500.000	87.313.700	46.000.000	137.000.000	49.300.000	57.710.100	268.062.000	563.131.300	110	41	49	1.265.191.000
04.5 - Proje Yardımları	112.500	0	0	0	0	0	67.500	0	0	72.000	0	0	0	0	67.500	72.000	7	60	0	0
05 - Diğer Gelirler	9.619.226	8.605.000	173.294	542.183	126.506	533.661	143.587	420.994	174.056	403.503	2.644.103	357.148	428.756	468.425	3.690.303	2.725.915	-26	38	32	10.300.000
05.1 - Faiz Gelirleri	57	0	5	895	8	44	11	134	15	0	18	122	0	0	57	1.194	2.003	100	0	0
05.2 - Kişi ve Kurumlardan Alınan Paylar	958.314	4.000	51.308	360.644	28.576	206.600	45.589	52.875	76.869	135.971	48.752	117.003	63.661	197.117	314.754	1.070.209	240	33	26.755	1.500.000
05.3 - Para Cezaları	110.015	0	1.646	1.477	5.425	84.977	104	35.302	4	11.719	5	17.623	48	22.953	7.232	174.051	2.307	7	0	0
05.9 - Diğer Çeşitli Gelirler	8.550.840	8.601.000	120.336	179.167	92.497	242.041	97.883	332.684	97.169	255.814	2.595.328	222.400	365.047	248.355	3.368.260	1.480.460	-56	39	17	8.800.000

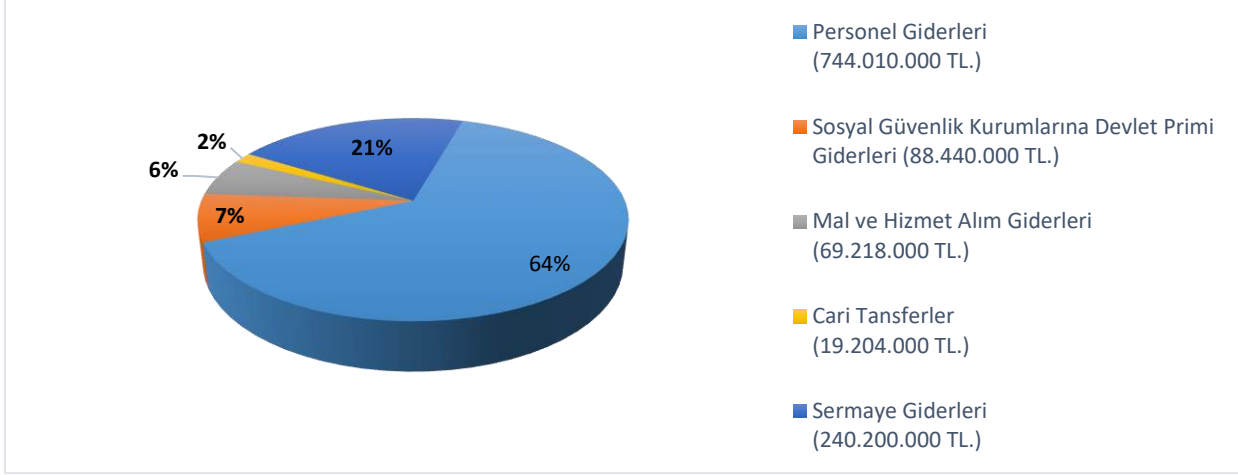
Tablo 3: Program Sınıflandırmasına Göre Bütçe Giderlerinin

SINOP ÜNİVERSİTESİ	2023 GERÇEKLEŞME TOPLAMI	2024 BAŞLANGIÇ ÖDENEĞİ	OCAK GERÇEKLEŞME		ŞUBAT GERÇEKLEŞME		MART GERÇEKLEŞME		NİSAN GERÇEKLEŞME		MAYIS GERÇEKLEŞME		HAZİRAN GERÇEKLEŞME		OCAK-HAZİRAN GERÇEKLEŞME TOPLAMI		ARTIŞ ORANI * (%)	OCAK-HAZİRAN GERÇEK ORANI ** (%)		2024 YILSONU GERÇEKLEŞME TAHMİNİ
			2023	2024	2023	2024	2023	2024	2023	2024	2023	2024	2023	2024	2023	2024		2023	2024	
ARAŞTIRMA, GELİŞTİRME VE YENİLİK	1.788.461	757.000	585	34.054	126.978	95.219	61.207	197.894	105.710	79.851	43.532	37.937	46.090	781	384.102	445.734	16	21	59	804.000
YÜKSEKÖĞRETİMDE BİLİMSEL ARAŞTIRMA VE GELİŞTİRME	1.788.460,80	757.000,00	584,65	34.054,44	126.978,05	95.218,62	61.207,12	197.893,78	105.710,10	79.850,56	43.531,52	37.936,53	46.090,25	780,55	384.101,69	445.734,48	16,05	21,48	58,88	804.000,00
YÜKSEKÖĞRETİM	552.770.914	993.847.000	35.238.123	82.089.919	29.363.060	71.000.387	33.682.159	87.377.831	39.001.297	81.696.461	31.604.350	78.903.880	37.282.835	90.454.657	206.171.823	491.523.134	138	37	49	1.142.442.000
ÖN LİSANS EĞİTİMİ, LİSANS EĞİTİMİ VE LİSANSÜSTÜ EĞİTİM	547.252.914,99	975.151.000,00	34.254.925,51	81.517.017,68	28.491.286,21	70.254.788,75	33.431.800,17	86.477.739,18	38.685.102,96	80.348.712,53	31.424.045,87	77.959.453,96	36.789.344,53	88.848.583,01	203.076.505,25	485.406.295,11	139,03	37,11	49,78	1.120.461.000,00
YÜKSEKÖĞRETİMDE ÖĞRENCİ YAŞAMI	5.517.999,02	18.696.000,00	983.197,86	572.900,92	871.773,34	745.597,75	250.358,65	900.092,07	316.193,64	1.347.748,46	180.304,27	944.426,22	493.489,97	1.606.073,58	3.095.317,73	6.116.839,00	97,62	56,09	32,72	21.981.000,00
YÖNETİM VE DESTEK PROGRAMI	75.810.548	166.468.000	5.472.715	14.575.830	4.597.495	10.909.690	4.172.794	10.792.045	5.787.823	12.154.184	4.339.395	10.981.008	4.880.283	14.299.422	29.250.504	73.712.179	152	39	44	161.195.000
TEFTİŞ, DENETİM VE DANIŞMANLIK HİZMETLERİ	1.753.919,26	6.516.000,00	170.112,20	405.461,04	104.590,09	318.980,27	127.868,80	275.340,35	122.162,32	278.485,50	104.233,29	273.550,20	104.614,24	289.898,23	733.580,94	1.841.715,59	151,06	41,83	28,26	4.043.000,00
ÜST YÖNETİM, İDARİ VE MALİ HİZMETLER	74.056.628,33	159.952.000,00	5.302.602,38	14.170.369,17	4.492.905,00	10.590.709,51	4.044.925,52	10.516.704,84	5.665.660,74	11.875.698,30	4.235.161,37	10.707.457,90	4.775.668,44	14.009.523,77	28.516.923,45	71.870.463,49	152,03	38,51	44,93	157.152.000,00
PROGRAMLAR TOPLAMI	630.369.922	1.161.072.000	40.711.423	96.699.803	34.087.533	82.005.295	37.916.160	98.367.770	44.894.830	93.930.495	35.987.276	89.922.825	42.209.207	104.754.859	235.806.429	565.681.048	140	37	49	1.304.441.000

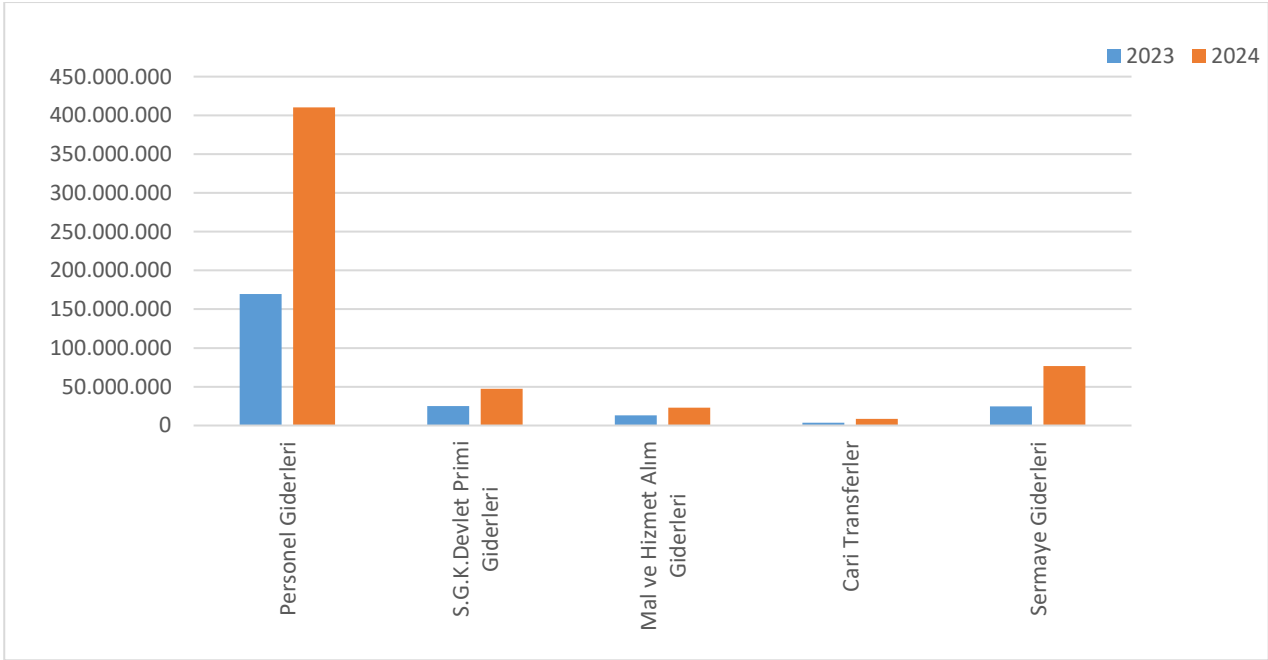
I. OCAK-HAZİRAN 2024 DÖNEMİ BÜTÇE UYGULAMA SONUÇLARI

BÜTÇE GİDERLERİ

Grafik 1: 2024 Mali Yılı Kesintili Başlangıç Ödeneğinin Ekonomik Düzeyde Dağılımı



Grafik 2: Bütçe Giderlerinin I. Altı Aylık Dönem İtibari ile 2023-2024 Yılları Karşılaştırılması

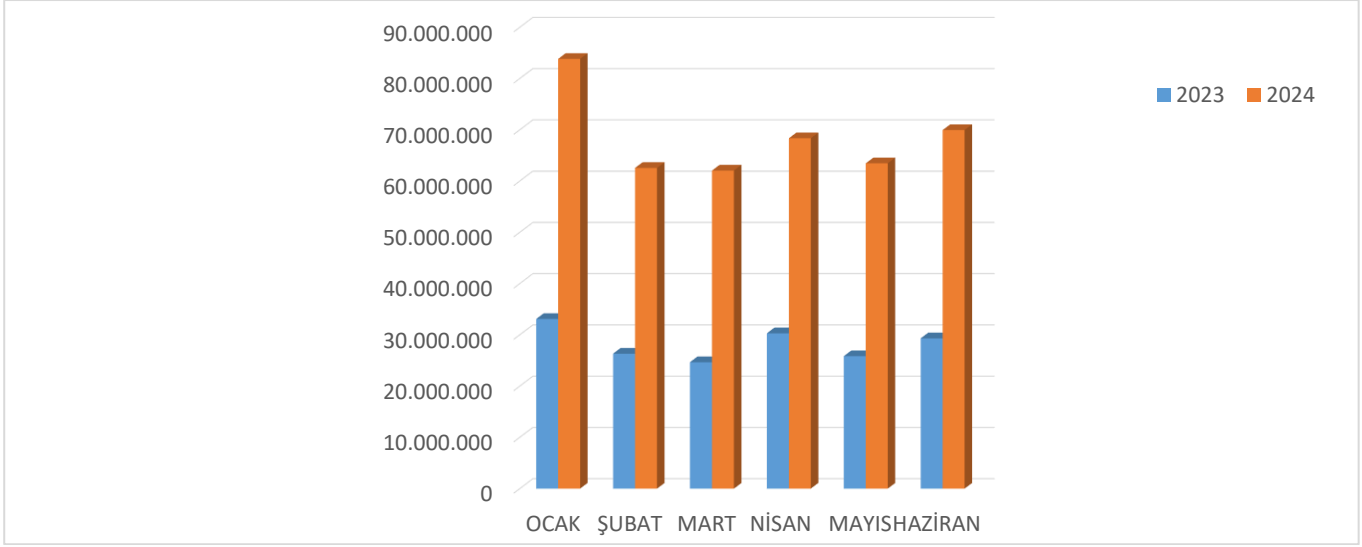


Üniversitemize 2024 yılında toplam 1.161.072.000 TL. ödenek tahsis edilmiştir. Yılın ilk altı aylık dönemde 565.681.048 TL. harcanmış olup, 2023 yılı Ocak-Haziran döneminde bu rakam

235.806.429 TL. olarak gerekleşmiştir. 2024 yılının ilk altı aylık dönemi 2023 yılına göre % 140 oranında artış göstermiştir.

a) Personel Giderleri:

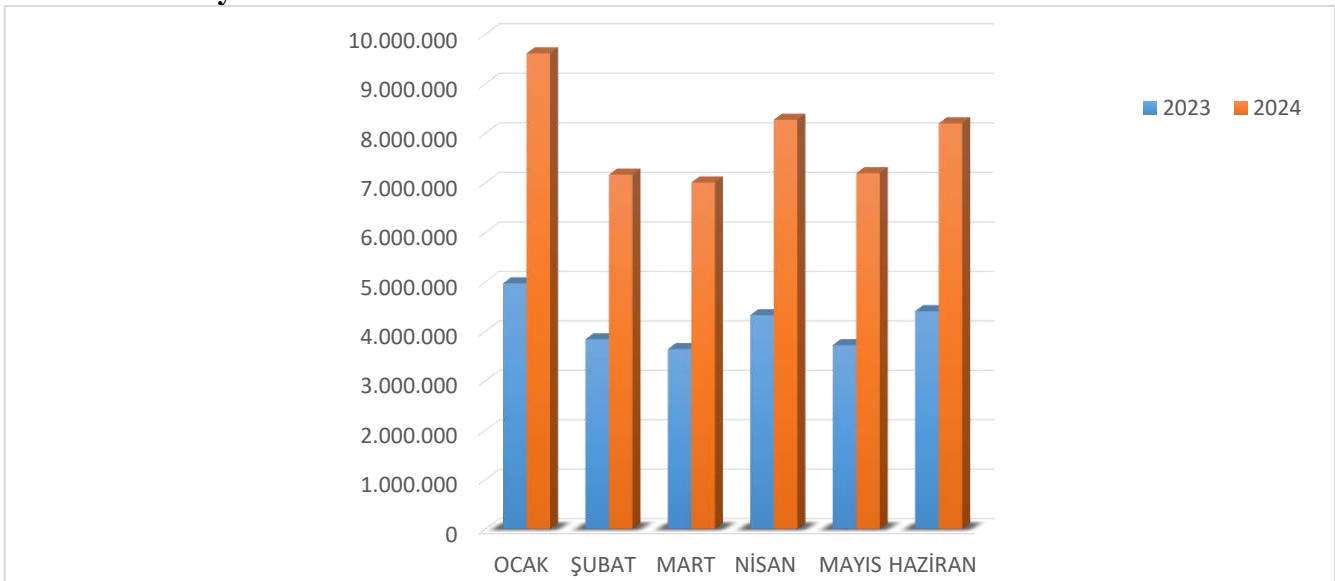
Grafik 3: Personel Giderleri



Üniversitemize 2024 yılında Personel Giderleri için 744.010.000 TL. ödenek tahsis edilmiştir. Yılım ilk altı aylık döneminde 410.206.464 TL. harcanmış olup, 2024 yılı Ocak-Haziran dönemi harcamaları 2023 yılının ilk altı aylık dönemine göre % 142 oranında artış göstermiştir.

b) Sosyal Güvenlik Kurumlarına Devlet Primi Giderleri:

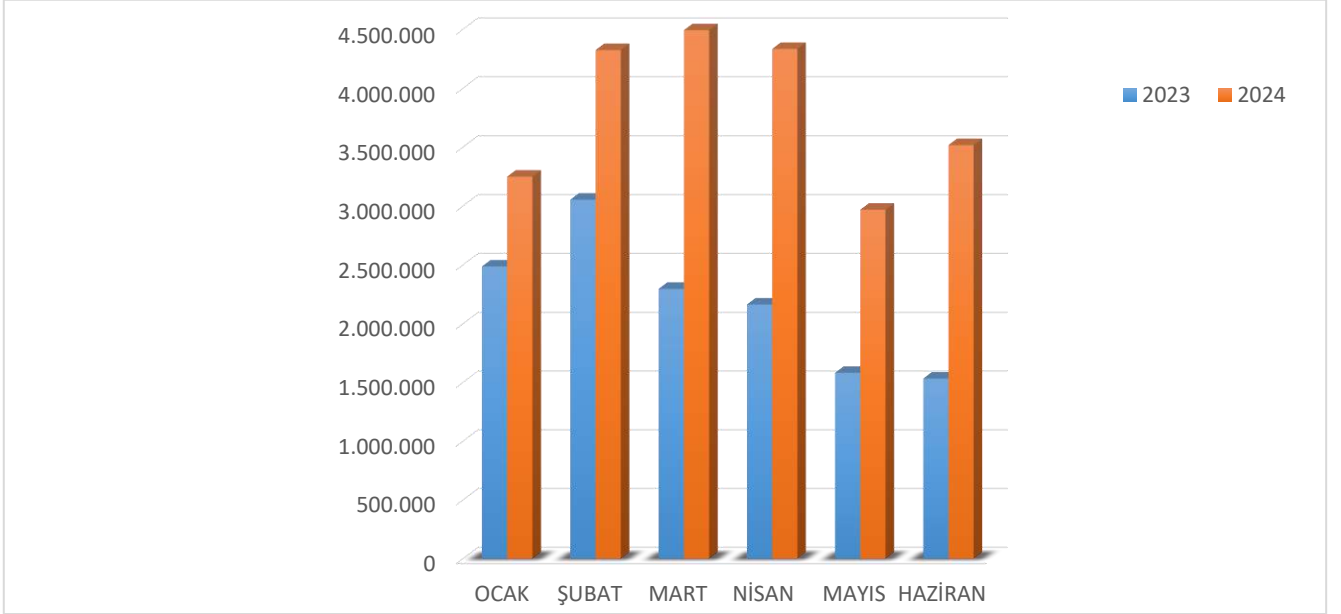
Grafik 4: Sosyal Güvenlik Kurumlarına Devlet Primi Giderleri



Üniversitemize 2024 yılında Sosyal Güvenlik Kurumlarına Devlet Primi Giderleri için 88.440.000 TL. ödenek tahsis edilmiştir. Yılın ilk altı aylık döneminde 47.463.670 TL. harcanmış olup, 2024 yılı Ocak-Haziran dönemi harcamaları 2023 yılının aynı dönemine göre % 90 oranında artış göstermiştir.

c) Mal ve Hizmet Alımı Giderleri:

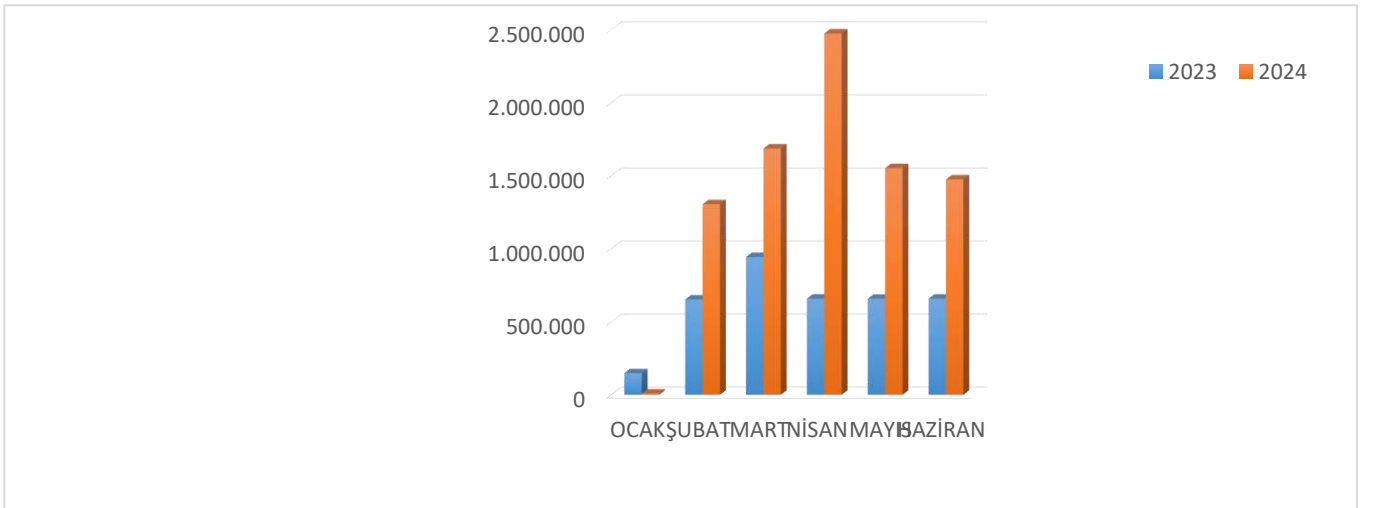
Grafik 5: Mal ve Hizmet Alımı Giderleri



Üniversitemize 2024 yılında Mal ve Hizmet Alımı Giderleri için 69.218.000 TL. ödenek tahsis edilmiştir. Yılın ilk altı aylık döneminde 22.884.547 TL. harcanmış olup, 2024 yılı Ocak-Haziran dönemi harcamaları 2023 yılının aynı dönemine göre % 75 oranında artış göstermiştir.

d) Cari Transferler:

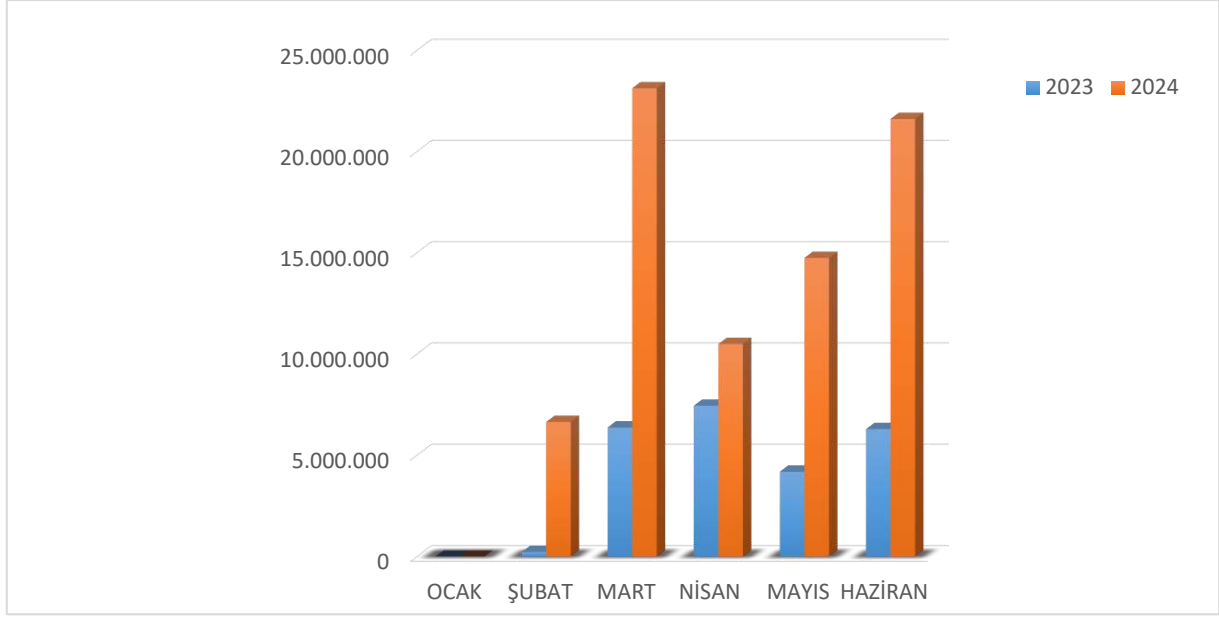
Grafik 6: Cari Transferler



Üniversitemize 2024 yılında Cari Transferler için 19.204.000 TL. ödenek tahsis edilmiştir. Yılın ilk altı aylık döneminde 8.501.513 TL. harcanmış olup, 2024 yılı Ocak-Haziran dönemi harcamaları 2023 yılının aynı dönemine göre % 129 oranında artış göstermiştir.

e) Sermaye Giderleri:

Grafik 7: Sermaye Giderleri



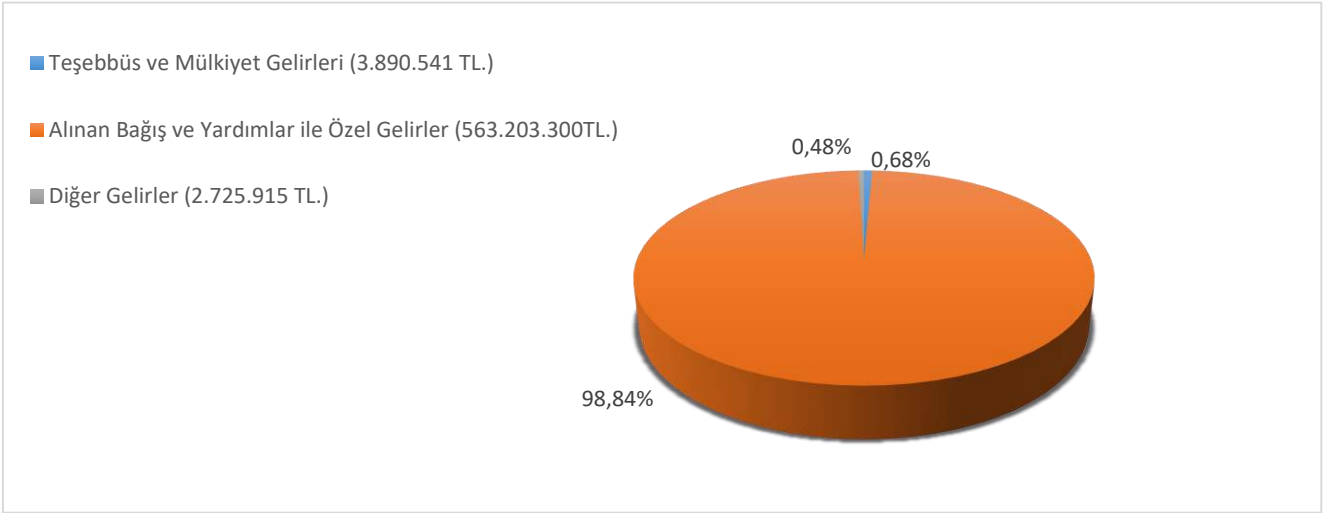
Üniversitemize 2024 yılında Sermaye Giderleri için 240.200.000 TL. ödenek tahsis edilmiştir. Yılın ilk altı aylık döneminde 76.624.853 TL harcanmış olup, 2024 yılı Ocak-Haziran dönemi harcamaları 2023 yılının aynı dönemine göre % 213 oranında artış göstermiştir.

BÜTÇE GELİRLERİ

Üniversitemizin 2024 yılında toplam bütçe gelirleri 1.161.072.000 TL olarak planlanmıştır. Üniversitemizin 2024 yılı Ocak-Haziran dönemine ilişkin veriler değerlendirildiğinde; 6.616.456 TL. öz gelir, 563.203.300 TL. hazine yardımı olmak üzere toplam gelir 569.819.756 TL. olarak gerçekleştiği görülmektedir.

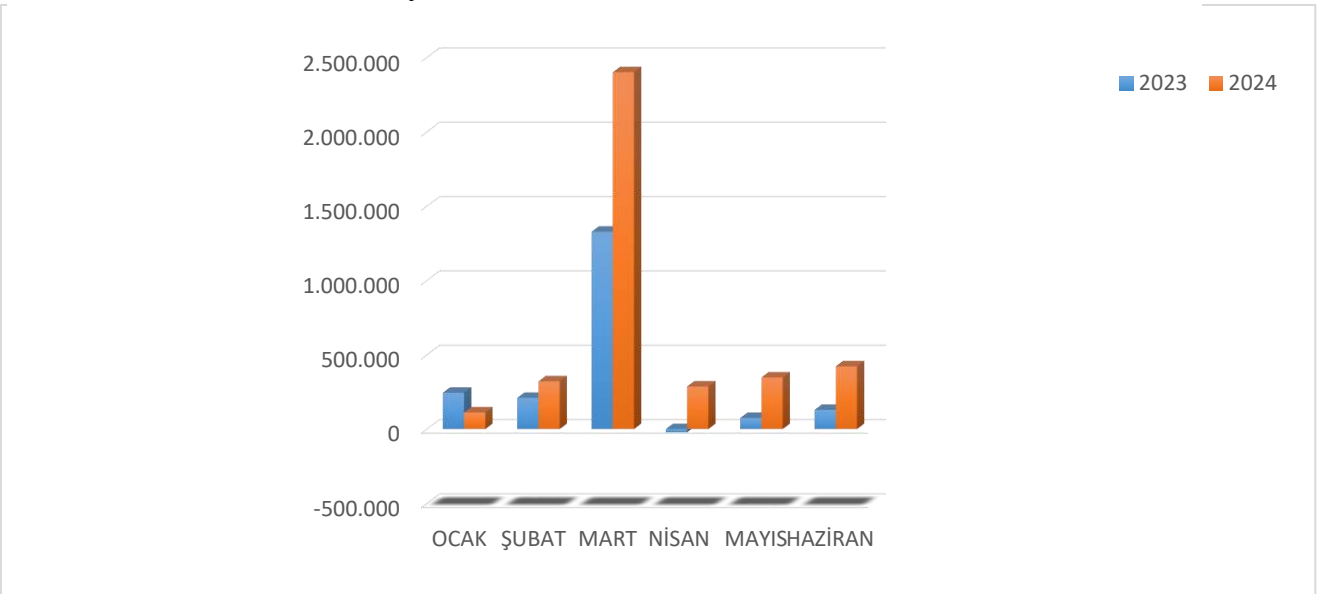
2024 yılı Ocak-Haziran dönemi gelir gerçekleştirmeleri 2023 yılının aynı dönemine göre % 108 oranında artış göstermiştir.

Grafik 8: Bütçe Gelirlerinin Ocak-Haziran Dönemi Ekonomik Düzeyde Dağılımlar



a) Teşebbüs ve Mülkiyet Gelirleri

Grafik 9: Teşebbüs ve Mülkiyet Gelirleri

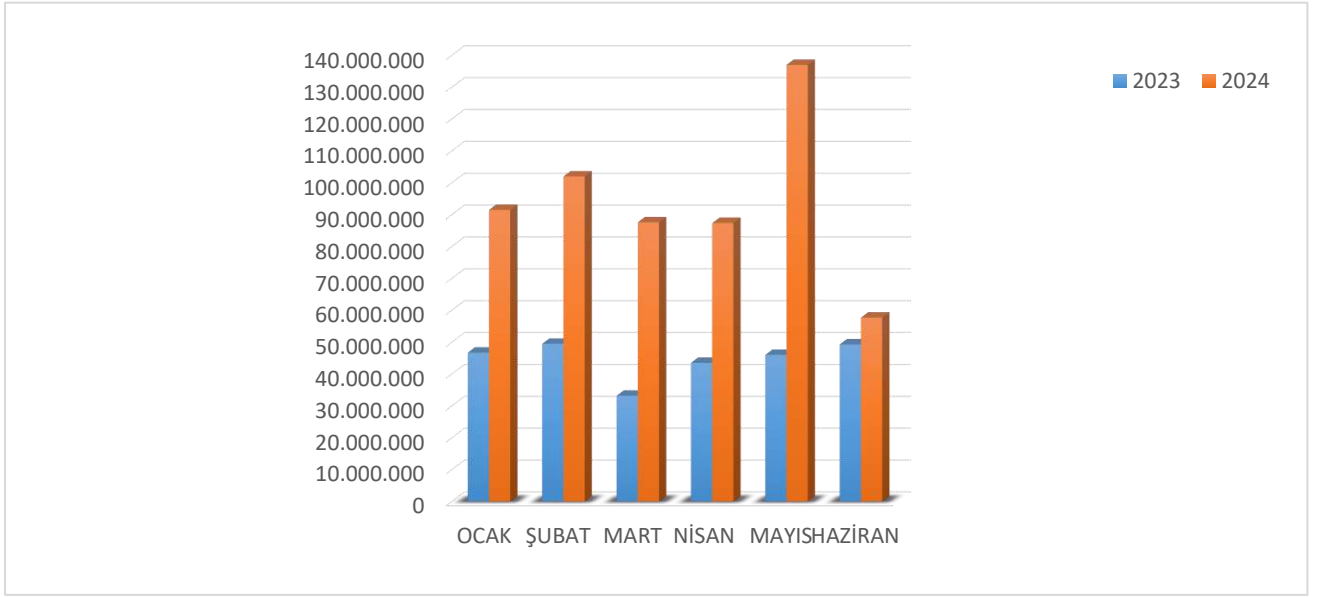


Üniversitemizin öz gelirleri arasında önemli yere sahip olan “Teşebbüs ve Mülkiyet Gelirleri” ekonomik kodunda 2024 yılı Ocak-Haziran döneminde gerçekleşme miktarı toplam 3.890.541 TL’dir.

2024 yılı Ocak-Haziran dönemi gelir gerçekleştirmeleri 2023 yılının aynı dönemine göre % 98 oranında artış göstermiştir.

b) Alınan Bağış ve Yardımlar ile Özel Gelirler

Grafik 10 : Alınan Bağış ve Yardımlar ile Özel Gelirler

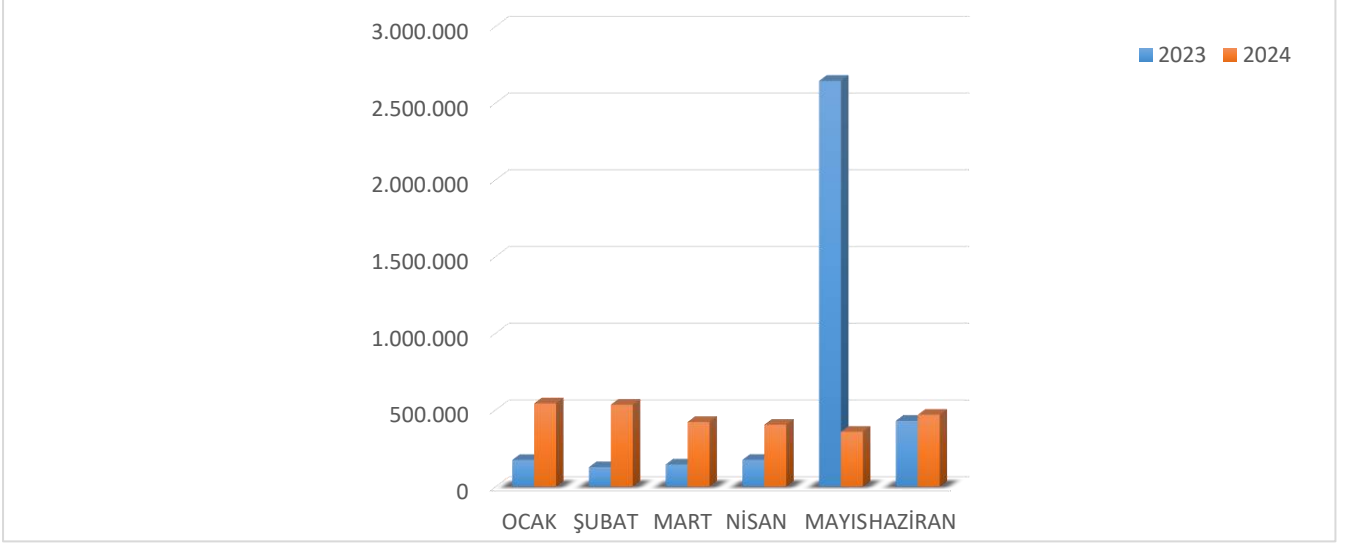


Üniversitemizin giderlerinin karşılanmasında en büyük gelir kaynağı olan “Alınan Bağış ve Yardımlar ile Özel Gelirler” ekonomik kodunda 2024 yılı Ocak-Haziran döneminde gerçekleşme miktarı toplam 563.203.300 TL’dir.

2024 yılı Ocak-Haziran dönemi gelir gerçekleştirmeleri 2023 yılının aynı dönemine göre % 110 oranında artış göstermiştir.

c) Diğer Gelirler

Grafik 11: Diğer Gelirler



“Diğer Gelirler” ekonomik kodunda gerçekleşme miktarı toplam 2.725.915 TL.’dir. 2024 yılı Ocak-Haziran dönemi gelir gerçekleştirmeleri 2023 yılının aynı dönemine göre % -26 oranında azalış göstermiştir.

PROGRAM SINIFLANDIRMASINA GÖRE BÜTÇE GİDERLERİNİN GELİŞİMİ

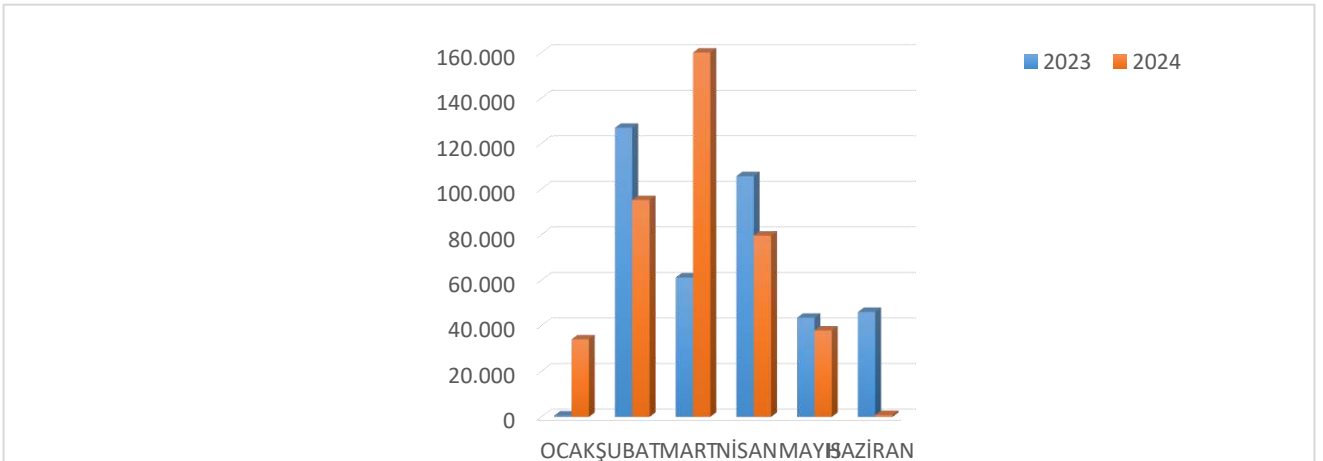
a) Araştırma, Geliştirme ve Yenilik:

Yükseköğretimde Bilimsel Araştırma ve Geliştirme

Üniversitemize 2024 yılında Yükseköğretimde Bilimsel Araştırma ve Geliştirme Giderleri için 757.000 TL. ödenek tahsis edilmiştir.

Yılın ilk altı aylık döneminde 445.734 TL harcanmış olup, 2024 yılı Ocak-Haziran dönemi harcamaları 2023 yılının aynı dönemine göre % 16 oranında artış göstermiştir.

Grafik 12: Yükseköğretimde Bilimsel Araştırma ve Geliştirme



b) Yükseköğretim:

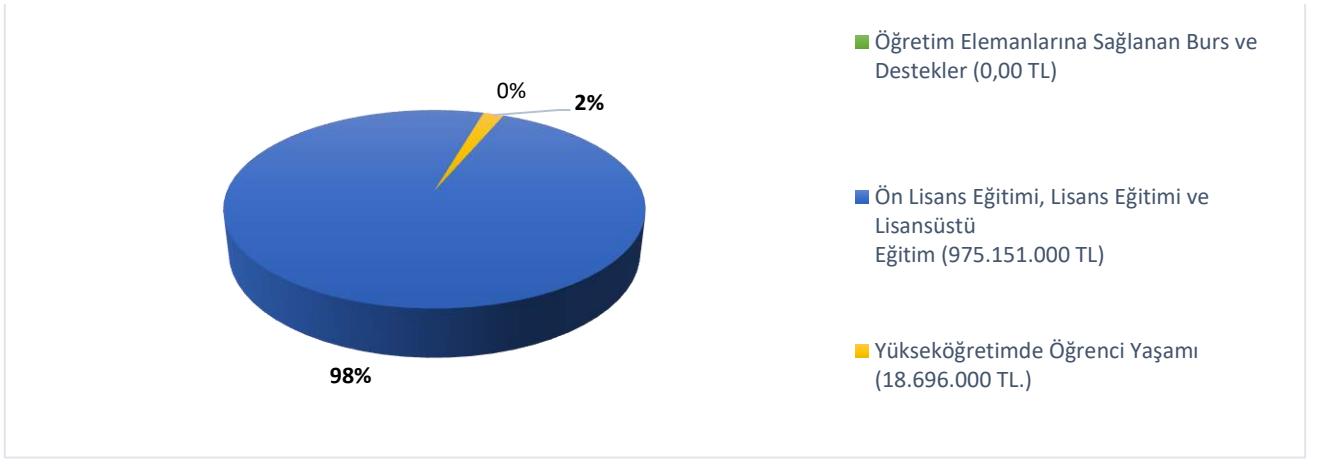
Üniversitemize 2024 yılında Yükseköğretim Giderleri için 993.847.000 TL. ödenek tahsis edilmiştir.

Yılın ilk altı aylık döneminde 491.523.134 TL harcanmış olup, 2024 yılı Ocak-Haziran dönemi harcamaları 2023 yılının aynı dönemine göre % 138 oranında artış göstermiştir.

Yükseköğretim Programının alt programlarından olan Ön Lisans Eğitimi, Lisans Eğitimi ve Lisansüstü Eğitimi ile Yükseköğretimde Öğrenci Yaşamına ödenek tahsis edilmiştir.

Alt Program düzeyinde başlangıç ödenekleri ve harcama durumları Grafik 13'te ayrıntılı olarak gösterilmiştir.

Grafik 13: Yükseköğretim Programının Alt Program Düzeyinde 2024 Mali Yılı Kesintili Başlangıç Ödeneğinin Dağılımı

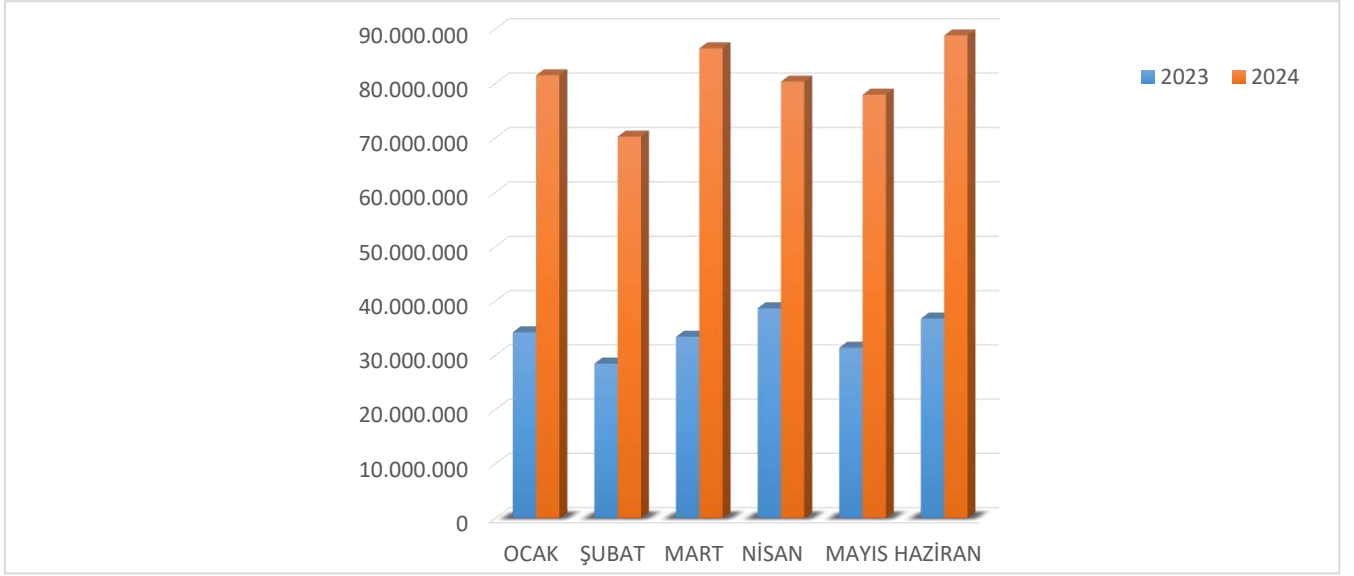


Ön Lisans Eğitimi, Lisans Eğitimi ve Lisansüstü Eğitimi

2024 yılında Ön Lisans Eğitimi, Lisans Eğitimi ve Lisansüstü Eğitimi alt programı için 975.151.000 TL. ödenek tahsis edilmiştir.

Yılın ilk altı aylık döneminde 485.406.295 TL harcanmış olup, 2024 yılı Ocak-Haziran dönemi harcamaları 2023 yılının aynı dönemine göre % 139 oranında artış göstermiştir.

Grafik 14: Ön Lisans Eğitimi, Lisans Eğitimi ve Lisansüstü Eğitimi Gideri

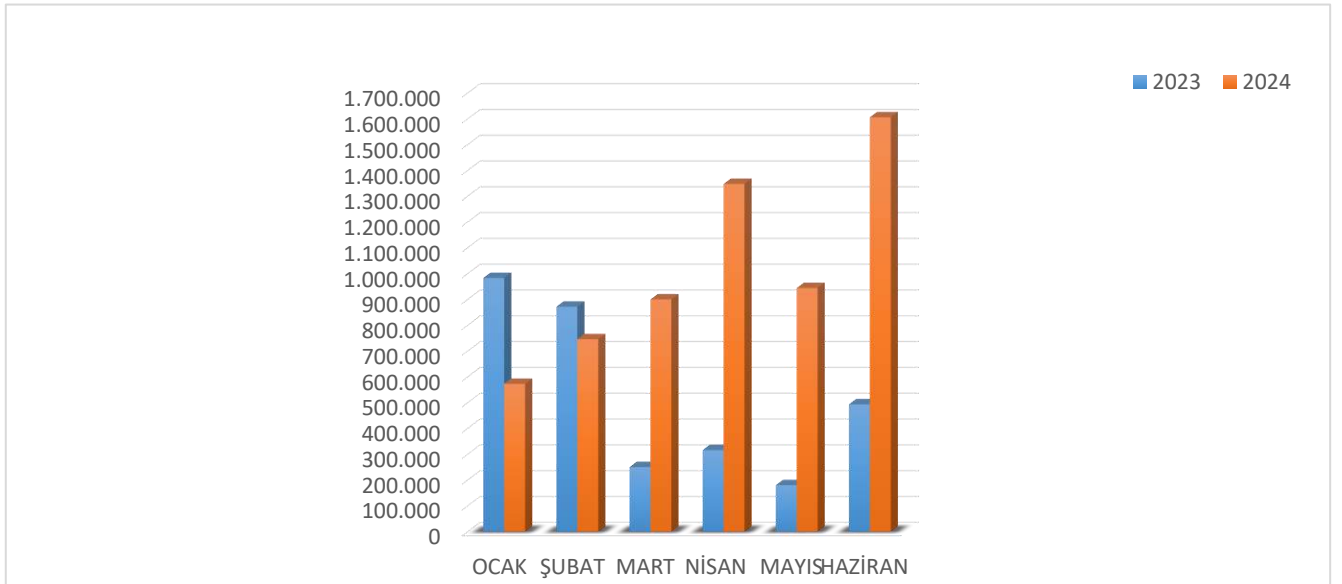


Yükseköğretimde Öğrenci Yaşamı

2024 yılında Yükseköğretimde Öğrenci Yaşamı alt programı için 18.696.000 TL. ödenek tahsis edilmiştir.

Yılın ilk altı aylık döneminde 6.116.839 TL harcanmış olup, 2024 yılı Ocak-Haziran dönemi harcamaları 2023 yılının aynı dönemine göre % 98 oranında artış göstermiştir.

Grafik 15: Yükseköğretimde Öğrenci Yaşamı Gideri



c) Yönetim ve Destek Programı:

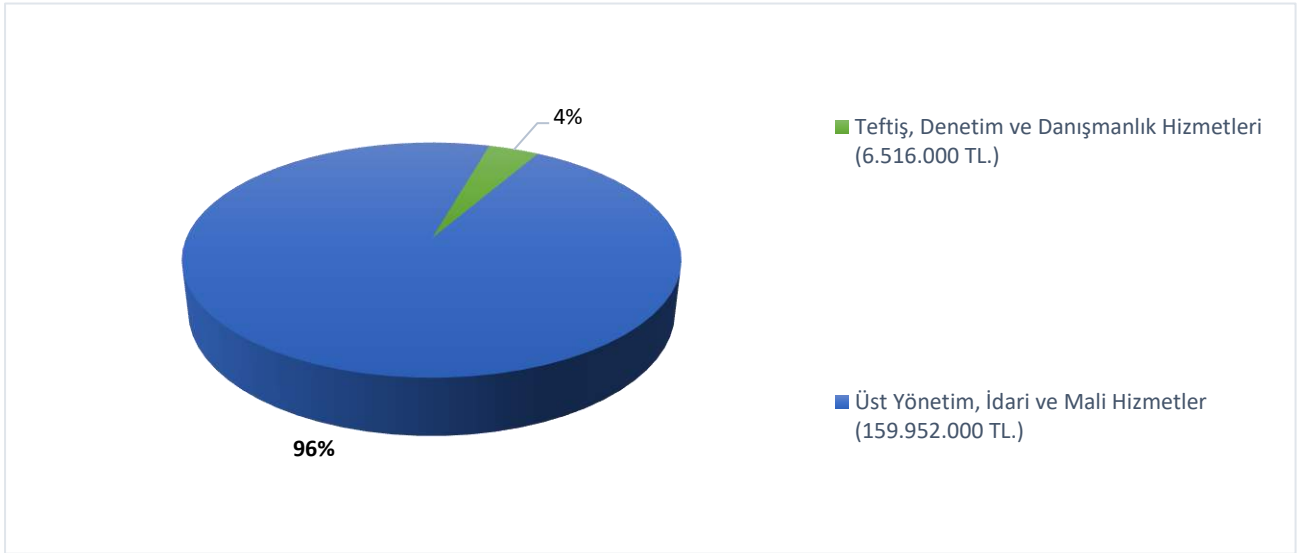
Üniversitemize 2024 yılında Yönetim ve Destek Programı Giderleri için 166.468.000 TL. ödenek tahsis edilmiştir.

Yılın ilk altı aylık döneminde 73.712.179 TL harcanmış olup, 2024 yılı Ocak-Haziran dönemi harcamaları 2023 yılının aynı dönemine göre % 152 oranında artış göstermiştir.

Yönetim ve Destek Programının alt programlarından olan Teftiş, Denetim ve Danışmanlık Hizmetleri ile Üst Yönetim, İdare ve Mali Hizmetlere ödenek tahsis edilmiştir.

Alt Program düzeyinde başlangıç ödenekleri ve harcama durumları Grafik 16'da ayrıntılı olarak gösterilmiştir.

Grafik 16: Yönetim ve Destek Programının Alt Program Düzeyinde 2024 Mali Yılı Kesintili Başlangıç Ödeneklerinin Dağılımı

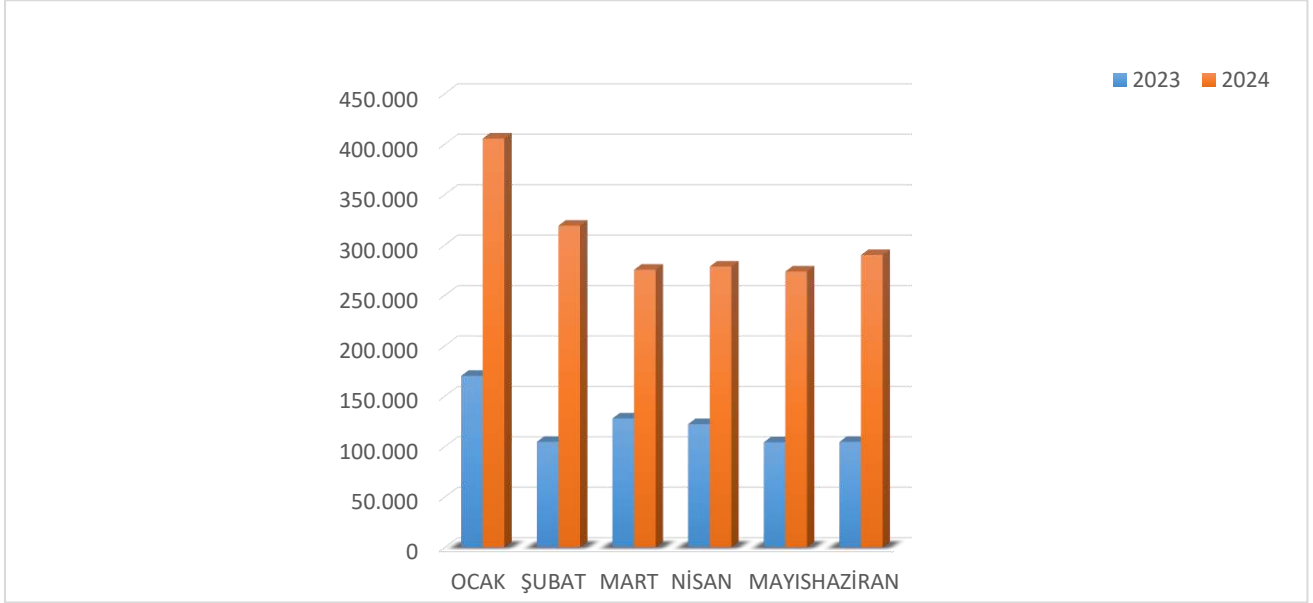


Teftiş, Denetim ve Danışmanlık Hizmetleri

2024 yılında Teftiş, Denetim ve Danışmanlık Hizmetleri alt programı için 6.516.000 TL. ödenek tahsis edilmiştir.

Yılın ilk altı aylık döneminde 1.841.716 TL harcanmış olup, 2024 yılı Ocak-Haziran dönemi harcamaları 2023 yılının aynı dönemine göre % 151 oranında artış göstermiştir.

Grafik 17: Teftiř, Denetim ve Danıřmanlık Hizmetleri Gideri

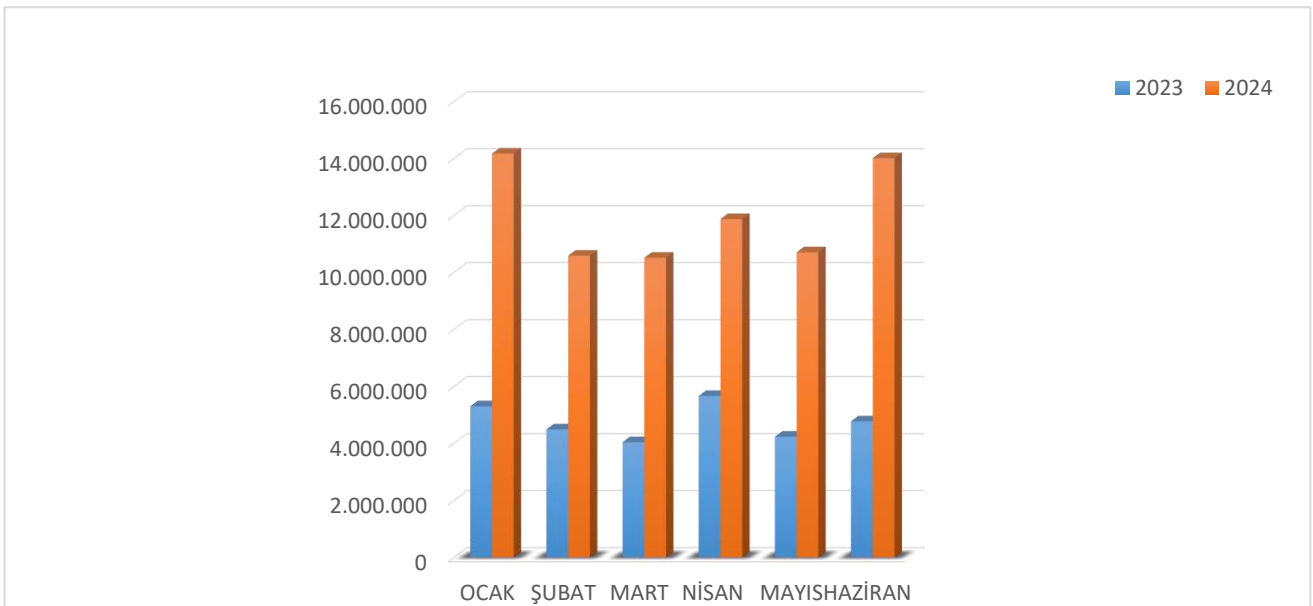


Üst Yönetim, İdari ve Mali Hizmetler

2024 yılında Üst Yönetim, İdari ve Mali Hizmetlere alt programı için 159.952.000 TL. ödenek tahsis edilmiştir.

Yılın ilk altı aylık döneminde 71.870.463 TL harcanmış olup, 2024 yılı Ocak-Haziran dönemi harcamaları 2023 yılının aynı dönemine göre % 152 oranında artış göstermiştir.

Grafik 18: Üst Yönetim, İdari ve Mali Hizmetler Gideri



II- OCAK-HAZİRAN 2024 DÖNEMİNDE YÜRÜTÜLEN FAALİYETLER

Bütçe imkanları dahilinde öncelikli ihtiyaçlarımızın karşılanmasında Bütçe Uygulama Tebliğlerinde yer alan usul ve esaslar dikkate alınarak, tasarruf genelgelerine uygun olarak, kaynakların etkili, ekonomik ve verimli kullanımının sağlanması için gerekli önlemler alınmıştır.

A. EĞİTİM FAALİYETLERİ

Sinop Üniversitesi'nde, 619 akademik personel, 280 idari personel, 50 4/b sözleşmeli personel ve 257 kadrolu işçi olmak üzere, toplam 1.206 personel görev yapmaktadır. Üniversitemizde gün geçtikçe artan öğretim elemanı ve diğer personel kadrosu, fiziki mekan ve altyapı olanakları ile Yükseköğretim sistemi içinde saygın bir konuma ulaşılması için çalışmalar devam etmektedir.

Üniversitemizde Ön Lisans, Lisans ve Lisansüstü Eğitim-Öğretim programları uygulanmaktadır. Bir akademik yıl, güz ve bahar yarıyıllarından oluşmaktadır.

Üniversitemizde ön lisans öğrenimi; Meslek Yüksekokulu, Boyabat Meslek Yüksekokulu, Ayancık Meslek Yüksekokulu, Gerze Meslek Yüksekokulu, Durağan Meslek Yüksekokulu, Türkeli Meslek Yüksekokulu, Sağlık Hizmetleri Meslek Yüksekokulunda yapılmakta olup, süresi 4 yarıyıldır.

Üniversitemizde lisans öğrenimi; Eğitim Fakültesi, Fen-Edebiyat Fakültesi, Su Ürünleri Fakültesi, İlahiyat Fakültesi, Boyabat İktisadi ve İdari Bilimler Fakültesi, Mühendislik ve Mimarlık Fakültesi, Spor Bilimleri Fakültesi, Güzel Sanatlar ve Tasarım Fakültesi, Sağlık Bilimleri Fakültesi, Turizm Fakültesi'nde yapılmakta olup, süresi 8 yarıyıldır.

Üniversitemizde lisansüstü öğrenimde; Su Ürünleri Yetiştiriciliği, Su Ürünleri Avlama ve İşleme Teknolojisi, Su Ürünleri Temel Bilimler, İstatistik, Matematik, Biyoloji, Kimya, Fen Bilgisi Eğitimi, Disiplinlerarası Çevre Sağlığı, Disiplinlerarası Kuantum Sistemleri Modelleme, Disiplinlerarası Nükleer Enerji ve Enerji Sistemleri, Disiplinlerarası Arkeometri, Disiplinlerarası Bileşik Sanatlar, Nükleer Enerji Mühendisliği, Makine Mühendisliği, Temel İslam Bilimleri, Tarih, Antrenörlük Eğitimi, Siyaset Bilimi ve Kamu Yönetimi (Tezli-Tezsiz), Sosyal Bilgiler Eğitimi, İşletme (Tezsiz), Türk Dili ve Edebiyat, Sınıf Eğitimi, Okul Öncesi Eğitimi, Disiplinlerarası Spor Bilimleri, Eğitim Programları ve Öğretimi, Rekreasyon Yönetimi, Turizm İşletmeciliği (Tezli-Tezsiz), Yakınçağ Tarihi, Arkeoloji, Beden Eğitimi ve Spor, Sosyoloji, Spor Yöneticiliği (Tezsiz), programlarında eğitim verilmektedir.

Birimler bazında 01.07.2024 tarihli mevcut öğrenci sayılarına ilişkin tablo aşağıda yer almaktadır.

Tablo 4: Öğrenci Sayıları

FAKÜLTE/ENSTİTÜ/YÜKSEKOKUL	ÖĞRETİM TÜRÜ		TOPLAM
	I.ÖĞRETİM	II. ÖĞRETİM	
Boyabat İktisadi ve İdari Bilimler Fakültesi	567	11	578
Eğitim Fakültesi	1.405	-	1.405
Fen-Edebiyat Fakültesi	1.070	473	1.543
Güzel Sanatlar ve Tasarım Fakültesi	166	-	166
İlahiyat Fakültesi	496	386	882
Mühendislik ve Mimarlık Fakültesi	104	-	104
Sağlık Bilimleri Fakültesi	767	-	767
Spor Bilimleri Fakültesi	447	-	447
Su Ürünleri Fakültesi	77	-	77
Turizm Fakültesi	701	68	769
LİSANS TOPLAMI	5.800	938	6.738
Ayancık Meslek Yüksekokulu	945	39	984
Boyabat Meslek Yüksekokulu	849	56	905
Durağan Meslek Yüksekokulu	246	-	246
Gerze Meslek Yüksekokulu	1.026	354	1.380
Meslek Yüksekokulu	883	-	883
Sağlık Hizmetleri Meslek Yüksekokulu	570	-	570
Türkeli Meslek Yüksekokulu	377	-	377
ÖNLİSANS TOPLAMI	4.896	449	5.345
ÖNLİSANS VE LİSANS TOPLAMI	10.696	1.387	12.083
ENSTİTÜ			TOPLAM
Doktora	20	-	20
Yüksek Lisans (Tezli)	834	-	834
Yüksek Lisans (Tezsiz)	-	198	198
ENSTİTÜ TOPLAMI	854	198	1.052
GENEL TOPLAM	11.550	1.585	13.135

Pedagojik Formasyon alan öğrenci sayımız 54'tür.

B. YATIRIM PROJELERİ

SİNOP ÜNİVERSİTESİ 2024 MALİ YILI YATIRIMLARI (İlk 6 Aylık Dönem)

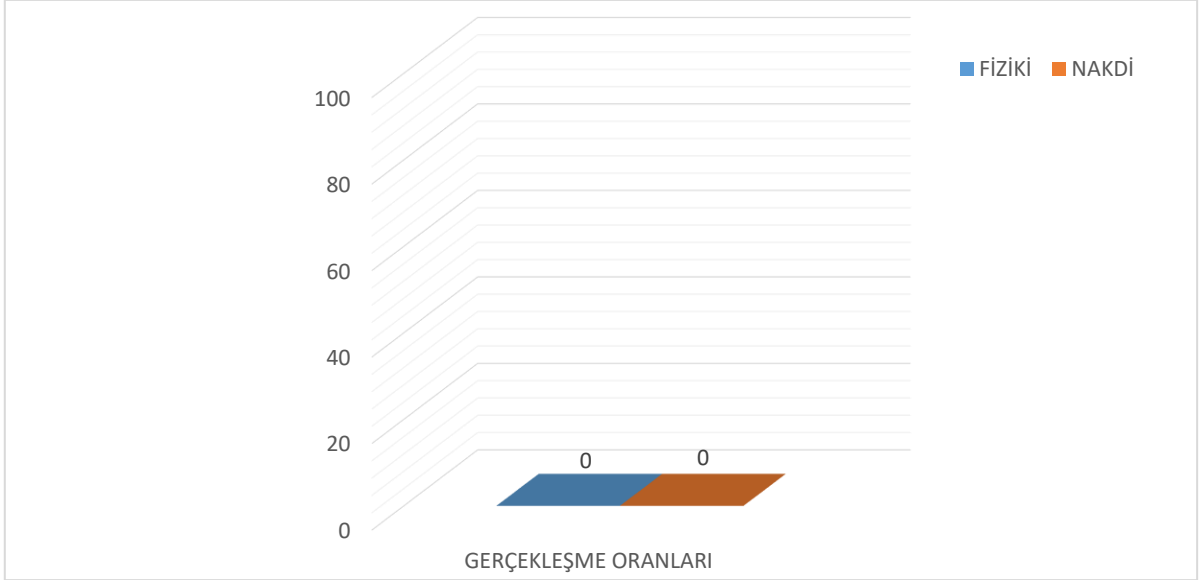
Tablo 5: Eğitim Sektörü Proje Bilgileri

Proje No	Projenin Adı	Başlama- Bitiş Tarihi	Proje Bedeli	Program Yılına Kadar Yapılan Harcama	2024 Yılı Ödeneği	2024 Yılı Dönem Harcaması	Gerçekleşme %	
							NAKDI	FİZİKİ
2024H03-233333	Çeşitli Ünitelerin Etüd Projesi	2024-2024	200.000	-	200.000	0	0	0
2020H03-152065	Kampüs Altyapısı	2020-2025	61.000.000	34.900.000	15.800.000	5.338.165	34	66
2009H03-1078	Derslik ve Merkezi Birimler	2009-2026	322.700.000	71.700.000	141.980.000	47.786.648	34	37
2024H03-233327	Muhtelif İşler	2024-2024	27.200.000	-	27.200.000	13.057.585	48	48
2024H03-234208	Büyük Onarım	2024-2026	35.000.000	-	20.000.000	10.268.279	51	51
2024H03-233325	Yayın Alımı	2024-2024	2.000.000	-	2.000.000	68.956	3	3
2023H05-1212809	Açık ve Kapalı Spor Tesisleri	2023-2025	17.000.000	3.700.000	4.980.000	2.547.865	51	37

Proje No : 2024H03-233333
Sektörü : EĞİTİM
Proje Adı Özellikleri : ÇEŞİTLİ ÜNİTELERİN ETÜD PROJESİ

Merkezi Kütüphane binasının zemin etüt ve yapım projeleri ihale edilmiştir. İhale süreci tamamlanarak projeler teslim alınmıştır.

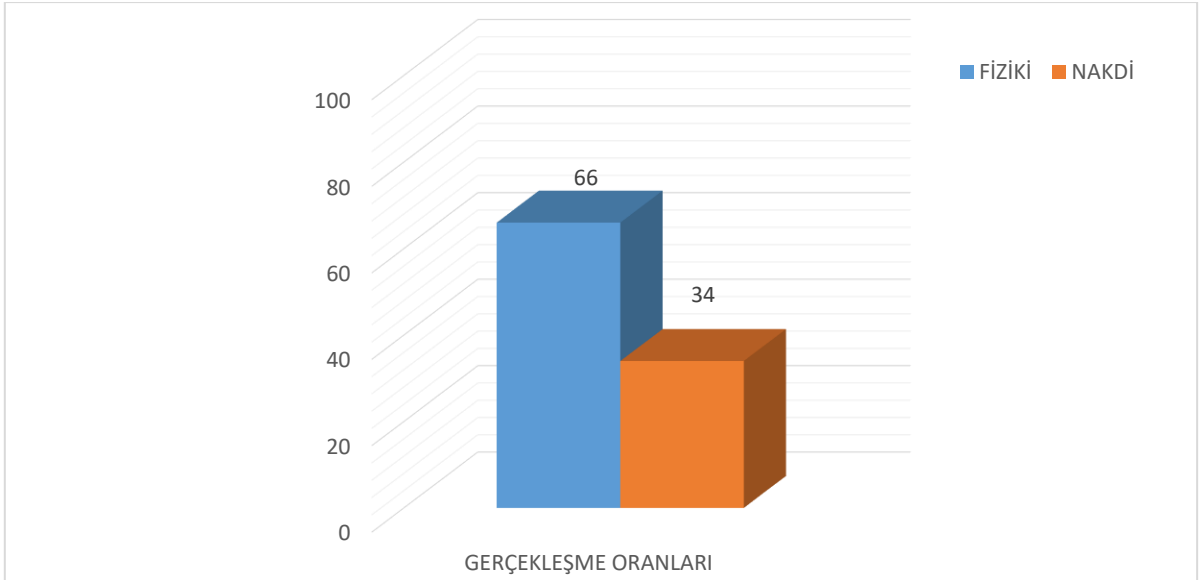
Proje Yeri : SİNOP
Proje Başlama-Bitiş Yılı : 2024-2024
Proje Tutarı : 200.000 TL.
Önceki Yıllar Harcaması : -
2024 Yılı Ödeneği : 200.000 TL.
2024 Yılı Ocak-Haziran
Dönemi Toplam Harcama : 0 TL.
Fiziki Gerçekleşme : % 0
Nakdi Gerçekleşme : % 0



Proje No : 2020H03-152065
Sektörü : EĞİTİM
Proje Adı Özellikleri : KAMPÜS ALTYAPISI

- Sinop Üniversitesi Gerze MYO Yarı Açık Terasının Cephe İle Kapatılması İşi ve Sağlık Bilimleri Fakültesi Uygulama Merkezi Onarım İşi tamamlanmış olup kullanıma başlanılmıştır.
- Üniversitemiz yerleşkesinde altyapı işleri ile ilgili diğer çalışmalar program dahilinde devam etmektedir.

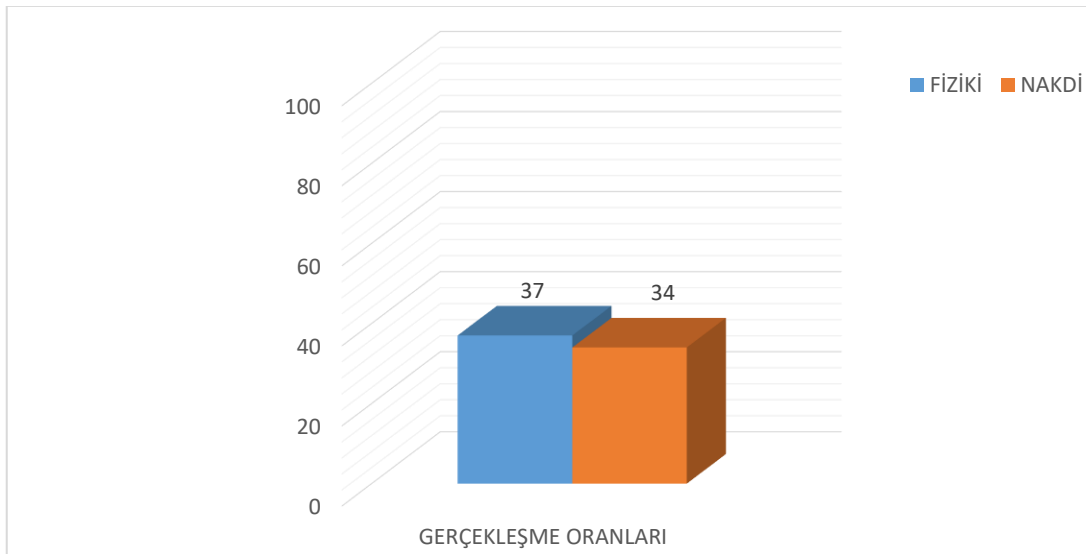
Proje Yeri : SİNOP
Proje Başlama-Bitiş Yılı : 2020-2025
Proje Tutarı : 61.000.000 TL.
Önceki Yıllar Harcaması : 34.900.000 TL.
2024 Yılı Ödeneği : 15.800.000 TL.
2024 Yılı Ocak-Haziran
Dönemi Toplam Harcama : 5.338.165 TL.
Fiziki Gerçekleşme : % 66
Nakdi Gerçekleşme : % 34



Proje No : 2009H03-1078
Sektörü : EĞİTİM
Proje Adı Özellikleri : DERSLİK ve MERKEZİ BİRİMLER

- Sinop Üniversitesi Mühendislik ve Mimarlık Fakültesi Binası içinde iç mahallerde yer döşemesi, asma tavan ve boya işlemleri tamamlanmak üzere olup dış mahalde çevre düzenleme işlemlerine başlanılmıştır.
- Sinop Üniversitesi Merkezi Kütüphane binası yapım işinde sözleşme imzalanarak yer teslimi yapılmıştır.

Proje Yeri : SİNOP
Proje Başlama-Bitiş Yılı : 2009-2026
Proje Tutarı : 322.700.000 TL.
Önceki Yıllar Harcaması : 71.700.000 TL.
2024 Yılı Ödeneği : 141.980.000 TL.
2024 Yılı Ocak-Haziran
Dönemi Toplam Harcama : 47.786.648 TL.
Fiziki Gerçekleşme : % 37
Nakdi Gerçekleşme : % 34



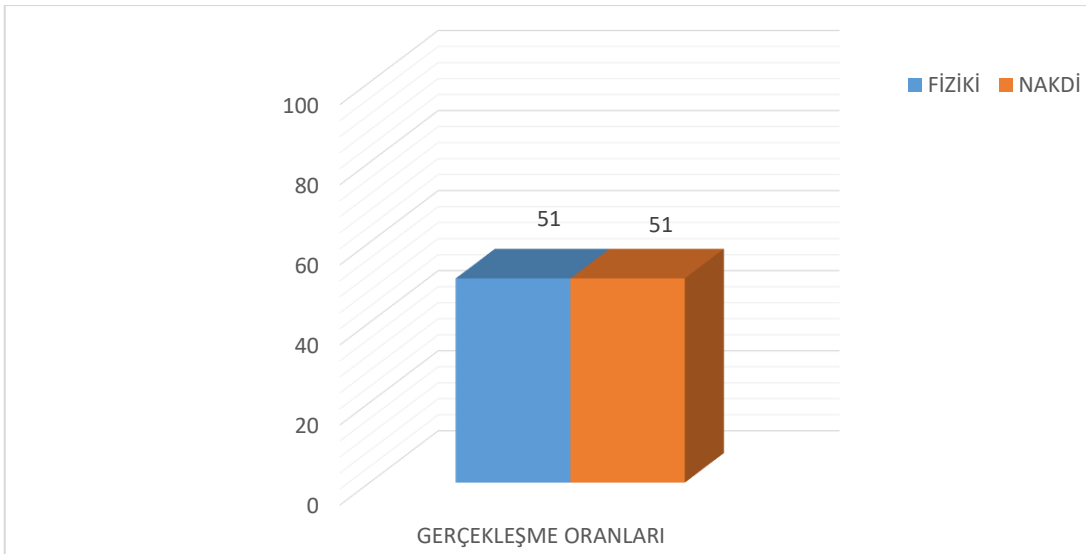
Sektörü : EĞİTİM
Proje Adı Özellikleri : BÜYÜK ONARIM

Üniversitemiz birimlerin genel onarım işleri ile ilgili çalışmalar program dahilinde devam etmektedir.

Ahmet Muhip Dıranas Uygulama Otelinin onarım ihalesi tamamlanarak yer teslimi yapılmıştır.

Sinop Üniversitesi 15 Temmuz Yerleşkesi Hizmet Binalarının genel onarım işinin ihale süreci devam etmektedir.

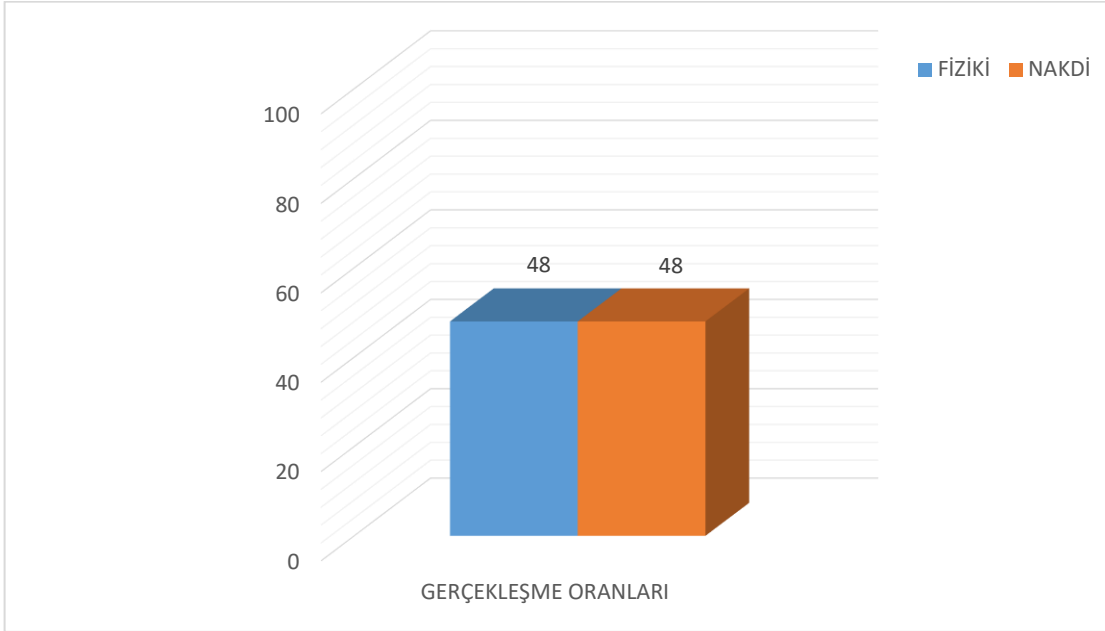
Proje Yeri : SİNOP
Proje Başlama-Bitiş Yılı : 2024-2026
Proje Tutarı : 35.000.000 TL.
Önceki Yıllar Harcaması : -
2024 Yılı Ödeneği : 20.000.000 TL.
2024 Yılı Ocak-Haziran
Dönemi Toplam Harcama : 10.268.279 TL.
Fiziki Gerçekleşme : % 51
Nakdi Gerçekleşme : % 51



Sektörü : EĞİTİM
Proje Adı Özellikleri : MUHTELİF İŞLER

Birimlerimizin ihtiyaçları doğrultusunda; makine ve teçhizat ile diğer donanımların satın alma işlemleri devam etmektedir.

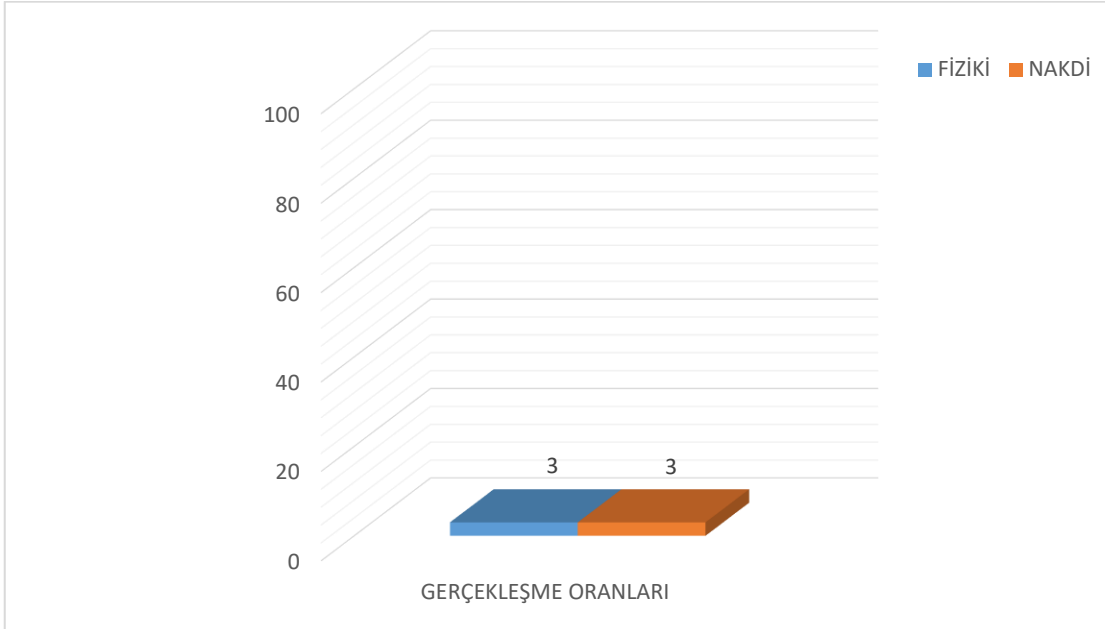
Proje Yeri : SİNOP
Proje Başlama-Bitiş Yılı : 2024-2024
Proje Tutarı : 27.200.000 TL.
Önceki Yıllar Harcaması : -
2024 Yılı Ödeneği : 27.200.000 TL.
2024 Yılı Ocak-Haziran
Dönemi Toplam Harcama : 13.057.585 TL.
Fiziki Gerçekleşme : % 48
Nakdi Gerçekleşme : % 48



Proje No : 2024H03-233325
Sektörü : EĞİTİM
Proje Adı Özellikleri : YAYIN ALIMI

Proje kapsamında ihtiyaç duyulan basılı ve elektronik yayın alımları için hizmet alımı tamamlandığında ödenmek üzere, mali yıl başında lisans anlaşmaları imzalanmıştır. Yüklenime girilen yayınlar, yıl boyunca akademik ve idari personel ile öğrencilerimizin kullanımına sunulmuştur.

Proje Yeri : SİNOP
Proje Başlama-Bitiş Yılı : 2024-2024
Proje Tutarı : 2.000.000 TL.
Önceki Yıllar Harcaması : -
2024 Yılı Ödeneği : 2.000.000 TL.
2024 Yılı Ocak-Haziran
Dönemi Toplam Harcama : 68.956 TL.
Fiziki Gerçekleşme : % 3
Nakdi Gerçekleşme : % 3

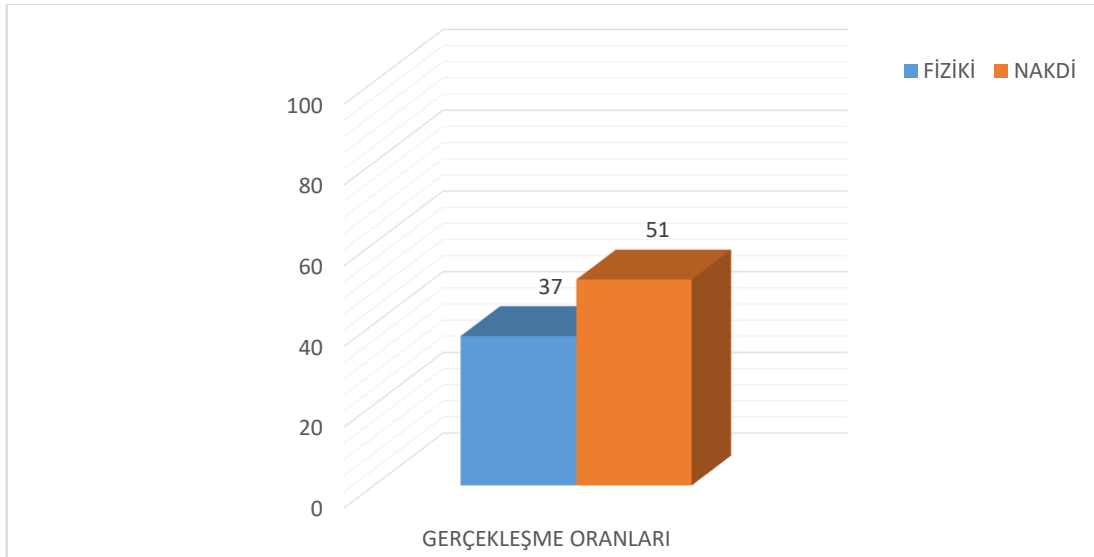


Proje No : 2023H05-212809
Sektörü : BEDEN EĞİTİMİ ve SPOR
Proje Adı Özellikleri : AÇIK ve KAPALI SPOR TESİSLERİ

Durağan Meslek Yüksekokulu çok amaçlı açık spor sahaları yapımı işi tamamlanmıştır.
Sinop Üniversitesi Boyabat Yerleşkesi Açık Spor Tesisine soyunma-giyinme binası yapımı işi geçici kabul aşamasına gelmiştir.

Sinop Üniversitesi kapalı spor salonuna ait çatı kaplama ve çeşitli tadilat işleri tamamlanmıştır.
Sinop Üniversitesi Spor Tesisleri Genel Onarım Yapımı İşi ihale süreci devam etmektedir.

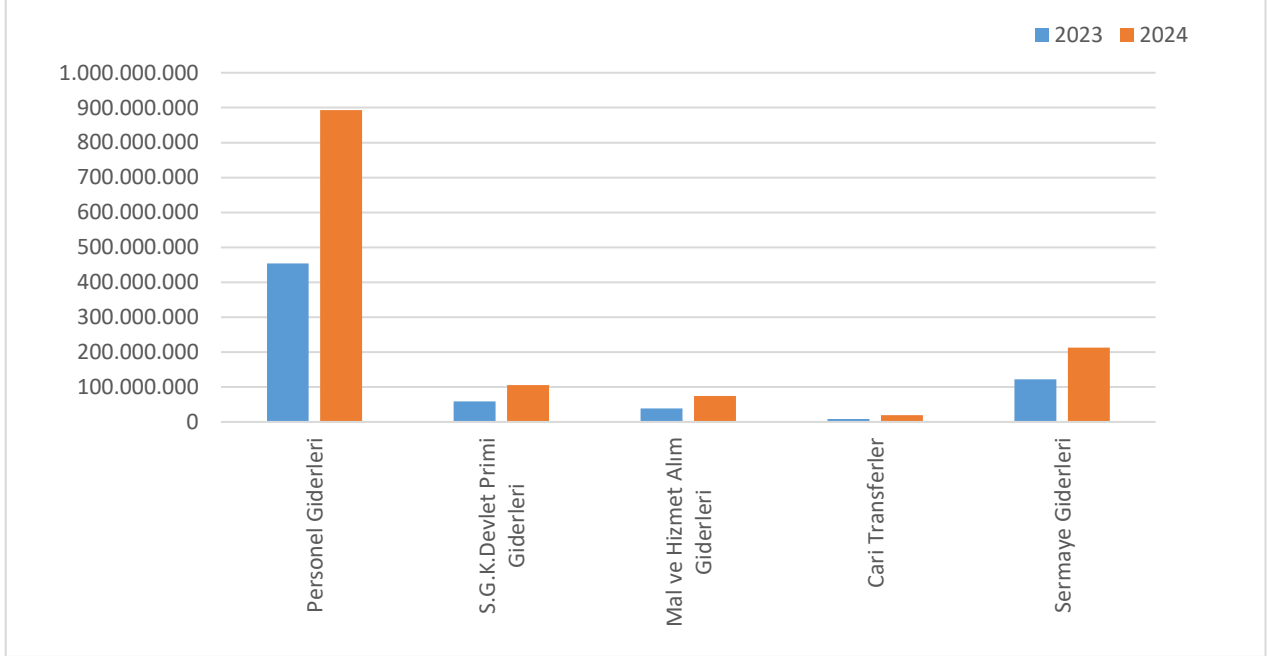
Proje Yeri : SİNOP
Proje Başlama-Bitiş Yılı : 2023-2025
Proje Tutarı : 17.000.000 TL.
Önceki Yıllar Harcaması : 3.700.000 TL.
2024 Yılı Ödeneği : 4.980.000 TL.
2024 Yılı Ocak-Haziran
Dönemi Toplam Harcama : 2.547.865 TL.
Fiziki Gerçekleşme : % 37
Nakdi Gerçekleşme : % 51



III. TEMMUZ-ARALIK 2024 DÖNEMİNE İLİŞKİN BEKLENTİLER VE HEDEFLER

A. BÜTÇE GİDERLERİ

Grafik 19: Bütçe Giderlerinin Ekonomik Düzeyde 2023 Gerçekleşmesi ile 2024 Yılı Sonu Harcama Tahminleri

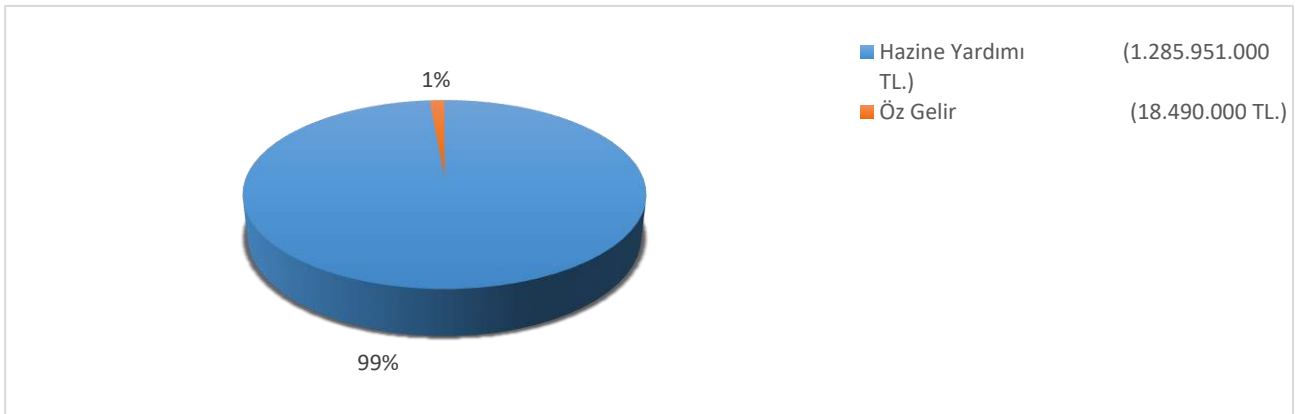


Üniversitemizce; Temmuz-Aralık 2024 döneminde bütçe ile sağlanan kaynakları, kurumun amaç ve hedefleri doğrultusunda etkili, ekonomik ve verimli şekilde kullanılmaya devam edilecektir. Devam etmekte olan yatırım projelerinin tamamlanmasına öncelik verilecektir.

Bütçemizde, 2024 yılının ilk altı ayında 565.681.048 TL. gider gerçekleşmiş; ikinci altı ayında ise 738.759.952 TL. harcama yapılacağı tahmin edilmektedir. Yılı sonu itibariyle toplam harcamanın 1.304.441.000 TL. olması tahmin edilmektedir.

B. BÜTÇE GELİRLERİ

Grafik 20: Toplam Gelirlerin Kaynaklara Göre Dağılımı (Yılı Sonu Tahmini)



2024 yılsonu itibari ile 18.490.000 TL. öz gelir, 1.285.951.000 TL. hazine yardımı olmak üzere toplam 1.304.441.000 TL. gelir elde edileceği tahmin edilmektedir.

IV. TEMMUZ-ARALIK 2024 DÖNEMİNDE YÜRÜTÜLECEK FAALİYETLER

- 2024-2025 eğitim-öğretim yılında; 1 enstitü, 10 fakülte, 2 yüksekokul, 7 meslek yüksekokulunda yüksek lisans ve örgün programlarında yaklaşık 19.000 öğrenciye eğitim öğretim hizmeti sunulacağı tahmin edilmektedir. 2024-2025 eğitim-öğretim yılına sorunsuz girilebilmesi için tedbirlerin alınması ve Üniversitemizin sunduğu eğitim-öğretim kalitesinin daha da artırılması için gerekli çalışmalar yapılmaya devam edilecek,
- Ödeneklerin etkili, ekonomik ve verimli kullanılmasının sağlanması,
- Akademik ve İdari kadrolara atama işlemlerinin tamamlanması,
- Personelimize yönelik hizmet içi eğitim programlarına bu dönemde de devam edilecek olup yeni eğitim programları açılacaktır,
- Kültürel ve Sportif faaliyetlere yeni eğitim- öğretim döneminde daha fazla kaynak ayrılması,
- Yatırımların yıl sonuna kadar planlanan iş programı doğrultusunda yürütülmesi, sağlanacaktır.Yatırımların ayrıntılı açıklaması aşağıda yer almaktadır.

1-Çeşitli Ünitelerin Etüd Projesi:

Yapı İşleri ve Teknik Daire Başkanlığının yürüttüğü iş ve işlemlerle ilgili proje, zemin, etüt ve benzeri işleri devam edecektir.

2-Kampüs Altyapısı:

Sinop Üniversitesi Kuzey kampüsünde yer alan kanalizasyon hatlarının revize edilmesi planlanmaktadır.

Ayrıca kampüs içerisinde çevre düzenlemesi ve otopark yapılması ile ilgili çalışmalar devam edecektir.

3-Derslik ve Merkezi Birimler:

“Sinop Üniversitesi Merkezi Kütüphane Binası Yapım İşi” nin 2024 yılı içerisinde kaba inşaat imalatlarının tamamlanması planlanmaktadır.

“Sinop Üniversitesi Mühendislik ve Mimarlık Fakültesi Yapımı İşi” nin 2024 yılı içerisinde bitirilmesi ve 2024-2025 eğitim-öğretim yılına yetiştirilmesi planlanmaktadır.

4-Büyük Onarım:

“Sinop Üniversitesi Ahmet Muhip Dıranas Uygulama Oteli Çeşitli Onarım İşi” nin 2024 yılı içerisinde bitirilmesi planlanmaktadır.

“Sinop Üniversitesi 15 Temmuz Yerleşkesi Hizmet Binalarının Genel Onarımı İşi” ihale süreci devam etmekte olup 2024 yılı içerisinde yapımının tamamlanması planlanmaktadır.

Ayrıca birimlerimizin ihtiyacına yönelik peyzaj, boya, ofis bölme dış cephe, çevre düzenleme gibi tadilat işleri yapılacaktır.

5-Muhtelif İşler:

Üniversitemizin akademik ve idari birimlerinin ihtiyaç duyduğu makine ve teçhizat ile diğer donanımların satın alma işlemleri devam edecektir.

6-Yayın Alımı:

Proje kapsamında Üniversitemiz akademik ve idari personel ile öğrencilerimizin hizmetine sunulmak üzere basılı ve elektronik yayın alımları devam edecektir.

7-Açık ve Kapalı Spor Tesisleri:

“Sinop Üniversitesi Spor Tesisleri Genel Onarım Yapımı İşi” nin 2024 yılı içerisinde bitirilmesi planlanmaktadır.

İLETİŞİM BİLGİLERİ

Adres : Korucuk Mahallesi Selanik Caddesi No:21 - Merkez /Sinop
Tel : 0 368 271 57 82
Fax : 0 368 271 57 83

www.sinop.edu.tr